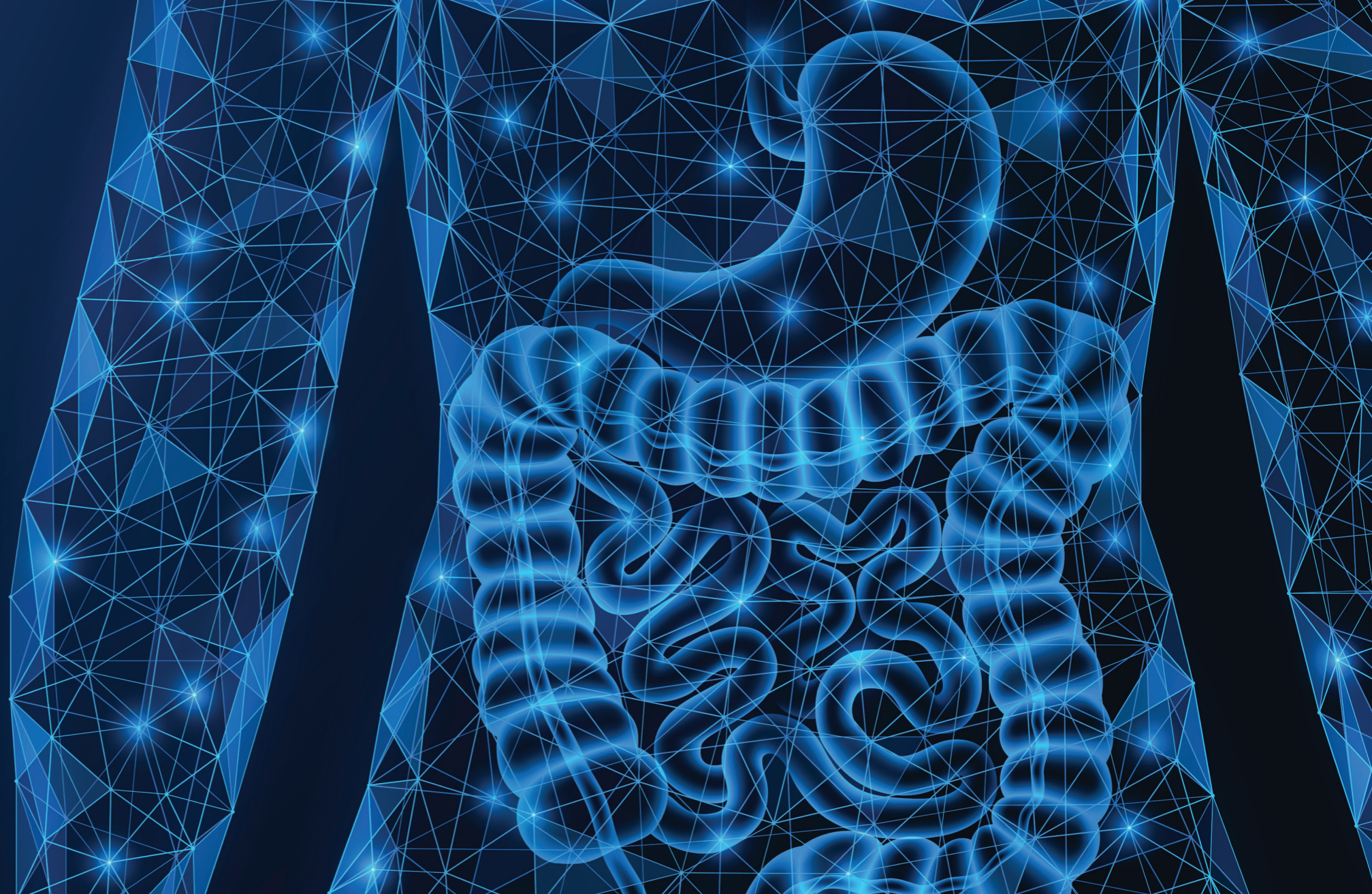


Vuosikertomus 2025



Sisältö

Poimintoja vuodelta 2025	5
Toimitusjohtajan katsaus	7
Strategia 2026	9
Innovatiivisia tuotteita	10
Selvitys hallinto- ja ohjausjärjestelmästä 2025	11
Tietoa osakkeenomistajille	17
Hallitus	18
Johtoryhmä	20
Tilinpäätös	21

Biohit lyhyesti

Biohit Oyj on globaaleilla markkinoilla toimiva suomalainen bioteknologiayritys, joka kehittää diagnostisia tuotteita ja terveyttä edistäviä valmisteita. Biohitin missio on "Innovating for Health".

Biohitin pääkonttori on Helsingissä, ja tytäryhtiöt sijaitsevat Italiassa ja Isossa-Britanniassa. Biohitin B-sarjan osakkeet (BIOBV) on vuodesta 1999 noteerattu NASDAQ OMX Helsinki Oy:n Small cap/ Terveydenhuolto-ryhmässä. Yritys on perustettu vuonna 1988.



Kansainvälinen toiminta



Biohit on suomalainen kansainvälisillä markkinoilla toimiva kannattavasti kasvava terveysteknologiayhtiö. 98,4 % Biohitin liikevaihdosta tulee viennistä.

Kliinisiä tutkimuksia ja pilottiprojekteja on käynnissä seuraavissa maissa: Belgia, Chile, Kolumbia, Irlanti, Peru, Portugali, Etelä-Korea, Yhdistynyt kuningaskunta ja Vietnam.

Biohit osallistui aktiivisesti terveysteknologian messuille ja konferensseihin. Biohit oli vahvasti läsnä MedLab-messuilla Dubaissa, UEGW-konferenssissa Berliinissä, Medica-messuilla Düsseldorfissa ja TOGAS 2025 - konferenssissa Roomassa.

Poimintoja vuodelta 2025

Homertonin tutkimus julkaistu tammikuussa

Lontoossa sijaitsevan Homerton University Hospitalin tekemä tutkimus vahvistaa GastroPanel®-testin tarkkuuden ja päättyi siihen tulokseen, että GastroPanel® on luotettava dyspepsian seulontatesti, jonka avulla voidaan erotella potilaat, joita voidaan hoitaa turvallisesti konservatiivisesti. GastroPanelin käyttö voi parantaa nykyistä dyspepsian hoitopolkua. Sen käyttö kliinisessä käytännössä tuottaa huomattavia taloudellisia ja ympäristöön liittyviä hyötyjä, koska se välttää tarpeettomat ylempään ruoansulatuskanavan endoskopiakäynnit ja auttaa keskittymään potilaisiin, joilla on korkean riskin syövän esiasteita.

Chile näyttää tietä älykkäämmässä endoskopian priorisoinnissa

Chile oli ensimmäinen maa, joka integroi GastroPanelin kansalliseen ruoansulatuskanavan syövän ehkäisystrategiaan ja loi skaalautuvan mallin biomarkkereihin perustuvalla riskinarvioinnilla. Julkisessa terveydenhuoltojärjestelmässä ohjelma kohdistuu yli 40-vuotiaisiin henkilöihin, jotka odottavat yläendoskopiaa, ja se on osoittanut vahvan paikallisen validiteetin tunnistamalla oikein yli 80 % syövän esiasteita ja 100 % mahasyövästä. Poistamalla jopa kaksi kolmasosaa tarpeettomista endoskopiaista tämä lähestymistapa vapauttaa merkittävän määrän kapasiteettia korkean riskin potilaille ja mahdollistaa varhaisemman havaitsemisen ja tehokkaamman resurssien kohdentamisen. Chilen esimerkki vahvistaa, että ohjeiden mukainen, kustannustehokas mahalaukun syövän riskin luokittelu voidaan toteuttaa menestyksekkäästi kansallisella tasolla ja toistaa eri terveydenhuoltojärjestelmissä.



Vuoden avainluvut 2025



Liikevaihto 15,7 meur



Omavaraisuusaste 75,4 %



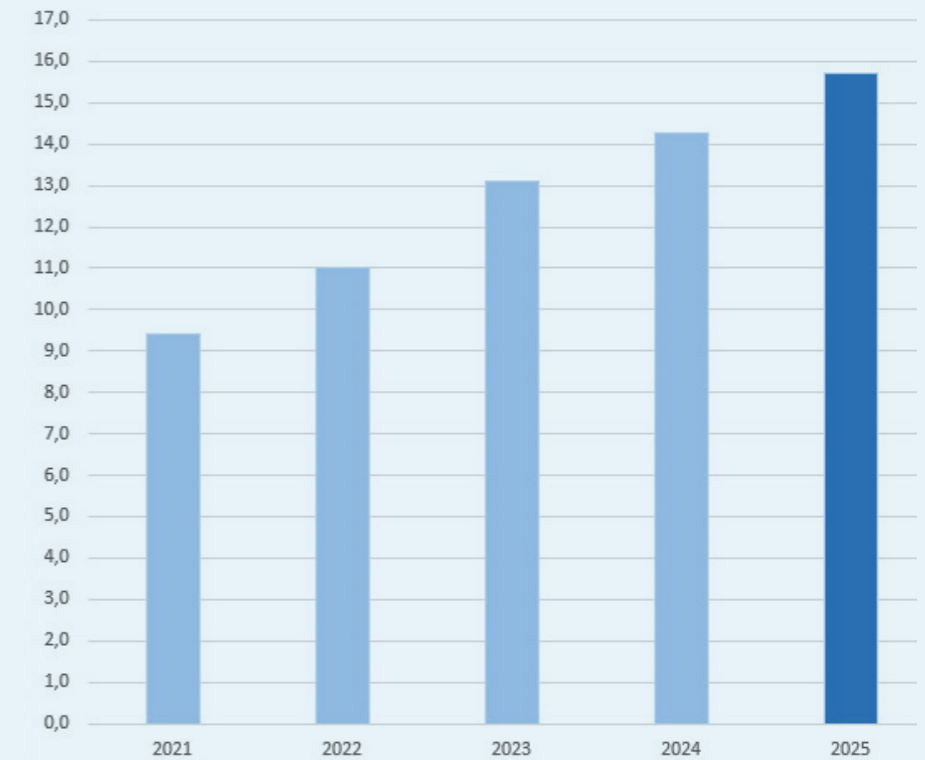
Kansainvälisen liiketoiminnan osuus 98,4 %



Operatiivinen käyttökate 3,5 meur

Konsernin avainluvut	1-12/2025	1-12/2024
Liikevaihto, MEUR	15,7	14,3
Käyttökate, MEUR	3,5	2,9
Operatiivinen käyttökate, MEUR	3,5	3,0
Liikevoitto/tappio, MEUR	2,9	2,6
Voitto/tappio ennen veroja, MEUR	2,9	2,9
Tilikauden voitto/tappio, MEUR	2,7	2,6
Henkilöstö keskimäärin	48	46
Henkilöstö kauden lopussa	46	46
Omavaraisuusaste, %	75,4 %	78,6 %
Tulos/osake, EUR, laimentamaton	0,18	0,17
Tulos/osake, EUR, laimennettu	0,18	0,17
Omapääoma/osake, EUR	0,98	0,80
Kaikkien osakkeiden keskimääräinen lukumäärä kaudella	15 188 131	15 161 374
Osakkeiden lukumäärä kauden lopussa	15 197 593	15 181 593

Liikevaihto 2021-2025, MEUR





Toimitusjohtaja Jussi Hahtela

Toimitusjohtajan katsaus

Kasvua rojaltien siivittämänä

Vuosi 2025 oli Biohitille monella tavalla käännteentekevä. Liikevaihtomme kasvoi 15,7 miljoonaan euroon. Kasvua edelliseen vuoteen oli 10,1 %. Liikevoittoa kertyi 2,9 miljoonaa euroa ja liikevoittoprosentti oli näin ollen 18,6 %.

Vuoden ensimmäisellä puoliskolla jäimme Lähi-idän eskalaation takia lähtötelineisiin ja liikevaihto kasvoi ainoastaan 0,3 % vertailukaudesta. Jälkimmäisellä vuosipuoliskolla tahti oli ripeämpää ja kasvua kertyi 20,7 % vertailukauteen nähden. Lähi-idän keskeytyneitä toimituksia päästiin jatkamaan, joskin volyymit jäivät ainoastaan puoleen aiemmista.

Kasvu oli suurinta rojaltiluotoissa. Vuonna 2022 Hefein kanssa solmittua monivuotista rojaltilisopimusta jatkettiin syksyllä ja samalla sovittiin aiempaa tiiviimmistä yhteistyöstä tuotekehitykseen liittyen. Rojaltiltuotot kasvoivat 5,4 miljoonaan euroon edellisvuoden 2,8 miljoonasta eurosta.

Tuoteryhmistä eniten kasvoivat pikatestit. Pikatestejä myytiin 28,7 % edellisvuotta enemmän.

GastroPanel® ei ole vielä lähelläkään täyttäneen potentiaaliaan, mutta sen merkitys kasvaa koko ajan. Alueellinen painopiste oli edelleen Aasiassa, mutta myynti on kehittynyt positiivisesti myös muualla. Merkille pantavaa on se, sopimusten mukaisten minimiostojen ylittävä myynti kasvoi tilikaudella 96,8 %.

Vuoden 2025 lopussa tehtiin periaatteellisesti iso päätös liittyen Biohitin toimintamalliin. Italian tytäryhtiö päätettiin lakkauttaa ja jatkossa Italian markkina katetaan kustannustehokkaammalla jakelijamallilla. Italiaa paremmin skaalautuva Ison-Britannian tytäryhtiö jatkaa ennallaan.

Liiketoiminnan nettorahavirta oli edellisvuosista poiketen negatiivinen. Nettorahavirtaa heikensivät tiettyihin OEM-toimituksiin

liittynyt laskutuksen ja asiakasmaksujen ajoittuminen tilikauden vaihteen yli sekä pitkäaikaisten sopimuksen mukaisten omaisuusserien kasvu tilikauden aikana.

GastroPanelille nostetta

Biohitin lippulaivatutuote ja tärkein kasvuajuri on GastroPanel®. Sen arvolupaus on selkeä. GastroPanel® mahdollistaa ylävatsaoireisten tarkan ja luotettavan diagnosoinnin jo perusterveydenhuollossa. Hyödyt ovat ilmeisiä, kustannustehokkuus ja nopeampi hoitoon pääsy.

Vuonna 2025 GastroPanelin momentumissa tapahtui selkeä muutos. Ensimmäinen käännekohta nähtiin heti tammikuussa, kun lontoolaisen yliopistollisen Homerton sairaalan julkaisema tutkimus vahvisti GastroPanelin olevan tarkka triage-testi korkean maha-syöpäriskin omaavien potilaiden erotteluun.

Homerton on osa pitkää positiivisten GastroPanel®-tutkimusten jatkumoa, mutta tällä kertaa ajankohta oli erityinen. Terveystieteiden rakenteet natisevat konkreettisesti liitoksissaan. Tarve niukkojen terveydenhuollon resurssien tehokkaammalle allokatiolle on globaali. Homerton kasvatti selvästi kiinnostusta tuotetta kohtaan.

Biohitin kannalta vuoden merkittävin tapahtuma oli GastroPanelin sisällyttäminen Chilen kansallisiin hoitosuosituksiin.

Chilen pilottitutkimuksen tulokset olivat yksiselitteiset. GastroPanel® vähensi tähytysten määrää kahdella kolmasosalla. Tästä hyötävät niin potilaat kuin yhteiskunta.

Vuoteen 2026 edellisen vuoden opein

Vuosi 2025 antaa hyvän pohjan tekemisellemme myös vuonna 2026. Olemme löytäneet toimivan liiketoimintamallin, jolla vyörytämme GastroPanelia systemaattisesti sidosryhmä kerrallaan ammatillisten mielipidejohtajien kautta loppukäyttäjille.

Chilen esimerkin innoittamana vastaavia pilotteja on käynnissä myös muissa Etelä-Amerikan maissa. Euroopassa käynnistyy alkuvuodesta kaksi validointitutkimusta ja USA:n FDA-lupaan liittyvät kliiniset tutkimukset on tarkoitus aloittaa nekin vuoden 2026 aikana.

Tavoitteemme onkin selkeä, saada GastroPanel® osaksi mahdollisimman monen maan kansallisia hoitosuosituksia. Tämän eteen työskentelemme. Suurin arvaamaton muut-

tuja on aikajana. Muutoksen viemä aika ja realisoiduminen liikevaihtoon on tähän saakka ollut odotettua hitaampaa.

GastroPanelin näkymät ovat paremmat kuin koskaan, mutta ohjeistuksemme vuodelle 2026 on aiempia vuosia varovaisempi. Taus-talla on kaksi tekijää.

Ensinnäkin GastroPanelin validoinnit ja käyttönotot ovat poikkeuksetta kestäneet odotettua pidempään, eikä ole realistista olettaa, että prosessi nopeutuisi olennaisesti.

Toisekseen Hefein kanssa vuonna 2022 solmitun monivuotisen jakelusopimuksen rojaltilikirjaukset alkavat vuoden 2025 jatkosopimuksesta huolimatta lähestyä loppuaan. Nykyisellä kasvukäyrällä GastroPanel®-myynti ei välttämättä ehdi kompensoida loppuvia rojalteja aivan niin nopeasti, kuin alun perin ajateltiin.

Rojalteja on kirjattu käytössä olevan raportoinnin viitekehysten (IFRS) mukaisesti tulokseen varsinaisia kassavirtoja nopeammin.

Ohjeistus vuodelle 2026: Taloudelliset tavoitteet

Odotamme liikevaihdon nousevan vuonna 2026 16,5–17,3 miljoonaan euroon (kasvua vuodesta 2025 5–10 %) ja liikevoittoprosentin olevan vähintään 10.

Vuonna 2025 liikevaihto oli 15,7 miljoonaa euroa ja liikevaihdon kasvu 10,1 %. Liikevoittoprosentti oli 18,6.

Strategia 2026

Globaalit ongelmat - globaalit ratkaisut



Visio: Ruuansulatuskanavan asiantuntija

- Kannattavan liiketoiminnan ja tieteen yhdistäminen
- Innovaatiot ja yhteistyö
- Premium-tuote
- R&D



Ikääntyvä väestö Yleistyvät ruuansulatuskanavan vaivat Niukat terveydenhuollon resurssit

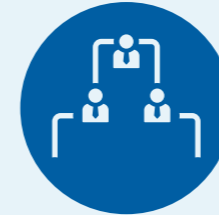


Vuotuinen kasvu 15-20 %
Liikevoitto min 10 %



Markkinoiden laajentaminen

- Läsnäolo kaikilla relevanteilla markkinoilla
- Eurooppa, Aasia, Etelä-Amerikka, Pohjois-Amerikka



Tuoteportfolion laajentaminen

- Korkealaatuinen ja vastuullinen tarjonta
- Dynaaminen portfolion hallinta
- Kumppanuudet



Aktiivinen myynti

- Markkinalähtöinen myynti
- Tarve - Ratkaisu - Lisäarvo
- Lähemmäs asiakkaita



Houkutteleva työntekijöille ja sijoittajille

- Kannattavasti kasvava terveysteknologiayhtiö
- Aktiivinen henkilöstöpolitiikka
- Aktiivinen sijoittajapolitiikka

Innovatiivisia tuotteita

GastroPanel® quick test NT

Uniikki innovaatio vatsan terveyden seurantaan

GastroPanel® -pikatesti arvioi mahan limakalvon rakennetta ja toimintaa. Testi voidaan ottaa helposti sormenpäältä ja tulokset saadaan 15 minuutissa. GastroPanel® -pikatesti säästää kustannuksia ja tarpeettomia käyntejä klinikalla, mahdollistaen endoskooppisten tutkimusten kohdentamisen potilaille, jotka tarvitsevat niitä kiireellisimmin. Potilasturvallisuus parantuu kun jatkotutkimukset, hoito ja seuranta nopeutuvat.



BIOHIT ColonView® quick test

Innovatiivinen työkalu suolistosyövän varhaiseen havaitsemiseen

ColonView® quick test on Biohitin kehittämä innovatiivinen immunokeemiallinen ulosteen veritesti (FIT). Testi tunnistaa ihmisen hemoglobiinin (Hb) ja hemoglobiini-haptoglobiini-kompleksin (Hb/Hp). Tämä yhdistelmä parantaa testin tarkkuutta, mahdollistaa verenvuodon tunnistamisen luotettavasti koko paksu suolen alueelta ja tarjoaa merkittävää etua varhaisessa suolistosyövän ja sen esiasteiden toteamisessa. ColonView®-testi on arvokas työkalu seulonnassa ja oireisten potilaiden jatkotutkimuksissa.



Acetium®

Tuotteet hapottoman mahan suojaamiseen ja tupakasta vieroittautumiseen

Acetium®-kapseli on Biohitin kehittämä ainutlaatuinen tuote, joka suojaa mahalaukun limakalvoa karsinogeeniselta asetaldehydiltä erityisesti henkilöillä, joilla on hapoton maha. Kapselista hitaasti vapautuva aminohappo L-kysteiini sitoo tehokkaasti alkoholista, ravinnosta sekä mikrobin toiminnasta syntyvää asetaldehydiä.

Acetium®-imeskelytabletti on Biohitin innovaatio, joka auttaa tupakoinnin lopettamisessa sitomalla asetaldehydiä syljistä L-kysteiinin avulla. Tuote tarjoaa nikotiinittoman vaihtoehdon tupakanvieroitukseen ilman lääkkeiden sivuvaikutuksia.

Acetium®-tuotteet ovat CE-merkittyjä lääkinnällisiä laitteita ja niillä on laaja globaali patenttisuojaj



Yhtiön innovaatioista ja tuotteista osoitteessa www.biohithealthcare.com

Selvitys hallinto- ja ohjausjärjestelmästä 2025

Johdanto

Biohit Oyj on laatinut tämän selvityksen hallinto- ja ohjausjärjestelmästä Arvopaperimarkkinayhdistys ry:n Suomen listayhtiöiden Hallinnointikoodin 2025 perusteella. Yhtiö julkaisee erikseen toimitusjohtajan palkitsemisraportin tilikaudelta 2025 osakkeenomistajan oikeudet direktiivin mukaisesti. Voimassa oleva palkitsemispolitiikka ja muun johtoryhmän palkitsemista koskevat tiedot löytyvät yhtiön internetsivulta

<https://sijoittajat.biohithealthcare.com>.

Hallituksen toimintakertomus, tilintarkastuskertomus sekä hallinnointi- ja ohjausjärjestelmä kokonaisuudessaan, palkitsemispolitiikka, muun johtoryhmän palkitsemista koskevat tiedot ja toimielinten palkitsemisraportti ovat saatavilla osoitteessa

<https://sijoittajat.biohithealthcare.com>.

Biohitin toiminnassa noudattamat säännöt

Biohit Oyj on suomalainen julkinen osakeyhtiö, jonka B-osakkeet on noteerattu NASDAQ OMX Helsinki Oy:n ryhmässä Small cap/Terveystuote. Biohit-konserniin, josta käytetään seuraavassa lyhennettä Biohit, kuuluvat Biohit Oyj -emoyhtiön lisäksi yhtiön ulkomaiset, lähinnä Biohit Oyj:n tuotteiden myyntiin ja markkinointiin keskittyvät tytäryhtiöt. Biohitin pääkonttori sijaitsee Helsingissä.

Biohit noudattaa konsernin hallinnoinnissa voimassa olevan lainsäädännön lisäksi julkisesti noteerattuja yhtiöitä koskevia standardeja ja suosituksia, NASDAQ OMX Helsinki Oy:n säännöksiä sekä Biohit Oyj:n yhtiöjärjestystä. Biohit Oyj on noudattanut hallinnoinnissa myös Suomen listayhtiöiden hallinnointikoodia (Corporate Governance) 2025, jota noudattaen tämä selvitys on laadittu. Hallinnointikoodi on saatavilla osoitteessa www.cgfinland.fi.

Yhtiön viisijäsenisestä hallituksesta kolme on riippumattomia yhtiöstä ja yhtiön merkittävistä osakkeenomistajista. Hallituksen jäsenet ovat näin ollen suosituksen numero 10 mukaisesti riippumattomia.

Yhtiön hallitus arvioi riippumattomuutensa vuosittain.

Yhtiö pyrkii toiminnassaan noudattamaan korkeatasoista kansainvälistä hallinnointitapaa ja suomalaisten listayhtiöiden hallinnointijärjestelmän keskeisiä periaatteita.

Biohitin hallintoelimet vuonna 2025

Biohit Oyj:n ylintä päätäntävaltaa käyttävät yhtiön osakkeenomistajat yhtiökokouksessa. Yhtiön hallitus valvoo yhtiön hallintoa, organisaatiota ja konsernin tuloskehitystä. Yhtiön operatiivisesta johtamisesta vastaa toimitusjohtaja, jota avustaa johtoryhmä.

Varsinainen yhtiökokous

Biohit Oyj:n vuoden 2025 varsinaisen yhtiökokous pidettiin 4. kesäkuuta Helsingissä. Edustettuna oli 2 018 310 kpl A-sarjan osakkeita ja 704 860 kpl B-sarjan osakkeita, jotka vastaavat 17,93 prosenttia yhtiön kaikista osakkeista ja 57,27 prosenttia kaikista äänistä. Yhtiökokouksessa oli edustettuna 38 osakkeenomistajaa. Lisäksi tilaisuudessa oli läsnä kolme hallituksen viidestä jäsenestä, toimitusjohtaja sekä päävastuullinen tilintarkastaja.

Hallitus

Biohitin hallinnosta ja toiminnan asianmukaisesta järjestämisestä huolehtii hallitus, johon kuuluu 5–7 yhtiökokouksen valitsemaa varsinaista jäsentä. Hallituskokoonpanoa koskeva ehdotus valmistellaan hallituksessa.

Hallinnointikoodin 2020 suositus siitä, että hallituksessa on oltava molempia sukupuolia, on hallinnointikoodissa 2025 korvattu suosituksella,

jonka mukaan naisten ja miesten on oltava hallituksessa tasapuolisesti edustettuna. Naisten ja miesten tasapuolinen edustus on saavutettava viimeistään 30.6.2026. Sitä ennen sovelletaan hallinnointikoodin 2020 suositusta 8, jonka mukaan hallituksessa on oltava molempia sukupuolia.

Biohitin viisijäsenisestä hallituksesta naisia on yksi ja miehiä neljä. Naisten osuus on näin ollen 20 % ja miesten 80 %.

Hallituksen jäsenet valitsevat keskuudestaan hallituksen puheenjohtajan.

Hallituksen jäsenen toimikausi alkaa siitä yhtiökokouksesta, jossa hänet on valittu ja päättyy seuraavan varsinaisen yhtiökokouksen päättyessä.

Hallituksen vastuualueeseen kuuluu hallituksen vahvistaman kirjallisen työjärjestyksen mukaisesti huolehtia seuraavista tehtävistä:

- Huolehtia osakasarvon kehittämisestä.
- Huolehtia kirjanpidon ja varainhankinnan valvonnan asianmukaisesta järjestämisestä.
- Hyväksyä Biohit Oyj:n tilinpäätös ja konsernitilinpäätös sekä toimintakertomus päättyneeltä tilikaudelta.

- Hyväksyä puolivuosisikatsaus vuosittain kesäkuun lopussa päättyvältä jaksolta.
- Päätää Biohitin liiketoimintasuunnitelmasta, budjetista ja investointisuunnitelmasta.
- Päätää Biohitin rahoituspolitiikasta ja riskienhallintapolitiikasta.
- Vahvistaa johdon palkitsemis- ja kannustinjärjestelmät.
- Nimittää yhtiön toimitusjohtaja.
- Päätää Biohitin strategiasta, organisaation rakenteesta, investoinneista sekä muista laajakantoisista ja merkittävistä asioista.

Hallituksen päätöksenteko perustuu yhtiön operatiivisen johdon laatimiin raportteihin konsernin ja sen eri liiketoimintayksiköiden toiminnan kehityksestä.

Hallituksen koollekutsumisesta ja hallituksen työskentelyn järjestämisestä vastaa hallituksen puheenjohtaja. Hallitus kokoontuu pääsääntöisesti kerran kuukaudessa tai joka toinen kuukausi eli 5–12 kertaa vuodessa, ja kokousten ajankohdat vahvistetaan ennakoon koko toimikaudeksi. Tarvittaessa hallitus kokoontuu useamminkin sekä järjestää puhe-linkokouksia.

Monimuotoisuusperiaatteet

Yhtiön hallituksen monimuotoisuutta koskien periaatteiden tavoitteena on varmistaa, että hallituksella on yhtiön liiketoiminnan ja strategian kannalta riittävän laaja-alainen osaaminen, kokemus ja näkökulmien kirjo.

Monimuotoisuutta arvioidaan kokonaisuutena, ja siinä huomioidaan muun muassa:

- sukupuoli
- ikä ja kansainvälinen kokemus
- koulutus ja ammatillinen tausta
- toimiala- ja liiketoimintaosaaminen
- strateginen ja taloudellinen asiantuntemus

Yhtiö pyrkii siihen, että molemmat sukupuolet ovat hallituksessa tasapuolisesti edustettuina Hallinnointikoodi 2025:n suositusten mukaisesti.

Monimuotoisuuden huomioiminen hallituksen kokoonpanossa ja nimitysprosessissa

Hallituksen kokoonpanoa ja jäsenten valintaa valmisteltaessa arvioidaan ensisijaisesti hallituksen kokonaisuosaamista suhteessa yhtiön strategiaan tavoitteisiin ja toimintaympäristöön. Nimitysprosessissa huomioidaan järjestelmällisesti myös monimuotoisuusperiaatteet osana kokonaisarviointia.

Hallituksen jäsenten valinnassa:

- tarkastellaan nykyisen hallituksen osaamisprofiilia ja tunnistetaan mahdolliset osaamis- ja näkökulma-aukot,
- arvioidaan ehdokkaita sekä yksilöllisen pätevyyden että hallituksen kokonaiskokoonpanon näkökulmasta,
- huomioidaan monimuotoisuus osana ehdokasjoukon muodostamista ja arviointia.

Mikäli hallituksen kokoonpano ei tilikaudella täytä tasapuolista sukupuoliedustusta koskevaa suositusta, yhtiö kuvaa selvityksessään perustelut poikkeamalle sekä toimenpiteet, joilla tavoitetta edistetään tulevissa nimityksissä.

Monimuotoisuusperiaatteiden toteutumista arvioidaan säännöllisesti osana hallituksen kokoonpanon ja toiminnan itsearviointia.

Hallituksen jäsenten valintaprosessi

Valintaprosessin vaiheet

Hallituksen jäsenten valintaa koskeva prosessi perustuu yhtiön yhtiöjärjestykseen, yhtiökokouksen päätöksiin sekä hallituksen

hyväksymiin periaatteisiin. Valintaprosessin tavoitteena on varmistaa, että hallituksella on yhtiön strategian ja toimintaympäristön edellyttämä osaaminen ja kokemus.

Valintaprosessi etenee pääpiirteissään seuraavasti:

1. Nykyisen hallituksen kokoonpanon arviointi, jossa tarkastellaan hallituksen osaamista, kokemusta ja toimivuutta suhteessa yhtiön strategiaan tavoitteisiin.

2. Osaamis- ja profiilitarpeiden määrittely, jossa tunnistetaan mahdolliset osaamis- tai näkökulma-aukot.

3. Ehdokkaiden kartoittaminen ja arviointi, joko osakkeenomistajien, nimitystoimielimen tai hallituksen valmistelun kautta.

4. Ehdotuksen valmistelu yhtiökokoukselle, huomioiden hallituksen kokonaiskokoonpano ja Hallinnointikoodi 2025:n suositukset.

5. Hallituksen jäsenten valinta yhtiökokouksessa.

Arvioinnin ja monimuotoisuuden huomioiminen valintaprosessissa

Hallituksen jäsenten arvioinnissa kiinnitetään huomiota ehdokkaiden ammatilliseen pätevyyteen, kokemukseen, riippumattomuuteen ja kykyyn käyttää riittävästi aikaa hallitustyöskentelyyn.

Monimuotoisuus huomioidaan osana kokonaisarviointia siten, että:

- hallituksen kokoonpanoa tarkastellaan kokonaisuutena eikä yksittäisten jäsenten kautta,
- ehdokasjoukon muodostamisessa pyritään varmistamaan riittävän laaja-alainen osaaminen ja näkökulmien moninaisuus,
- sukupuolijakauma ja muut monimuotoisuustekijät huomioidaan järjestelmällisesti ehdokasvalinnassa.

Valintaprosessin tavoitteena on muodostaa hallitus, joka kykenee tehokkaasti tukemaan yhtiön pitkän aikavälin arvонуontia ja strategisten tavoitteiden saavuttamista.

Valintaprosessin toimivuutta ja hallituksen kokoonpanon tarkoituksenmukaisuutta arvioidaan säännöllisesti osana hallituksen itsearviointia.

Hallitus vuonna 2025

Hallitukseen kuuluivat 4.6.2025 pidettyyn varsinaiseen yhtiökokoukseen saakka seuraavat viisi henkilöä: puheenjohtaja Vesa Silaskivi, Liu Feng, Kalle Härkönen, Lea Paloheimo ja Osmo Suovaniemi. Varsinaisessa yhtiökokouksessa hallituksen jäsenet valittiin uudelleen tehtäviinsä. Muita jäseniä ei ehdotettu. Hallituksen toimikausi päättyy vuoden 2026 varsinaiseen yhtiökokoukseen. Hallitus valitsi puheenjohtajaksi Vesa Silaskiven.

Biohit Oyj:n hallitus kokoontui vuoden 2025 aikana 10 kertaa (10 kertaa vuonna 2024). Keskimääräinen osallistumisprosentti oli 97 % (96 %).

Sukupuolijakauma hallituksessa ja sen kehitys

Yhtiön hallituksessa on tilikaudella [2025 / 2024] ollut viisi jäsentä, joista neljä on miehiä ja yksi nainen. Miehiä on näin ollen 80 % ja naisia 20 %.

Yhtiö seuraa hallituksen sukupuolijakauman kehitystä osana hallituksen kokoonpanon arviointia ja nimitysprosessia. Sukupuolijakaumaa tarkastellaan suhteessa hallituksen

kokonaisuosaamiseen, yhtiön strategiaan tarpeisiin sekä Hallisointikoodi 2025:n suosituksiin.

Hallituksen sukupuolijakaumassa ei ole tapahtunut muutoksia viime vuosina.

Suunnitelmat ja aikataulu kohti tasapuolista sukupuoliedustusta

Yhtiö pyrkii siihen, että hallituksessa on molempien sukupuolten tasapuolinen edustus viimeistään 30.6.2026, Hallinointikoodi 2025:n suosituksen mukaisesti.

Tavoitteen saavuttamiseksi:

- monimuotoisuus, mukaan lukien sukupuoli-jakauma, huomioidaan järjestelmällisesti hallituksen nimitysprosessissa,
- ehdokashakua pyritään laajentamaan siten, että ehdokasjoukossa on edustettuna molempia sukupuolia,
- hallituksen kokoonpanoa arvioidaan kokonaisuutena jokaisen nimityskierroksen yhteydessä.

Yhtiö arvioi säännöllisesti sukupuolijakauman toteutumista osana hallituksen kokoonpanon ja nimitysprosessin kokonaisarviointia.

Biohit Oyj:n hallitus 31.12.2025

- Vesa Silaskivi** puheenjohtaja, s. 1966, OKT, KTL
- Hallituksen jäsen vuodesta 2023
 - Riippumaton yhtiöstä ja merkittävistä osakkeenomistajista
 - Hallitusammattilainen 2016 lähtien, sitä ennen lukuisia senior-positioita mm. Valio, Elisa ja HPP Attorneys Ltd
 - Osallistui hallituksen kokouksiin 10 kertaa vuonna 2025
 - Suora osakeomistus: Ei suoraa omistusta

- Lea Paloheimo** s. 1951, FT (kliininen biokemia), sairaalakemisti
- Hallituksen jäsen vuodesta 2019
 - Riippumaton yhtiöstä ja merkittävistä osakkeenomistajista
 - Biohit Oyj:n palveluksessa vuosina 2001-2019, viimeksi tuotanto- ja kehitysjohtajana ja liiketoiminnan kehitysjohtajana
 - Osallistui hallituksen kokouksiin 10 kertaa vuonna 2025
 - Suora osakeomistus: B-osakkeita 7 000 kpl

- Liu Feng** s. 1972, Hefei Medicine Co., Ltd:n toimitusjohtaja ja Biohit Healthcare Hefein omistaja
- Hallituksen jäsen vuodesta 2018
 - Ei riippumaton yhtiöstä, ei riippumaton merkittävistä osakkeenomistajista

- Erikoistutkija Anhuin yliopistollisessa sairaalassa
- Kiinan kansallisen maha- ja suolistosyövän varhaisen toteamisen ja hoidon keskusliiton hallituksen varapuheenjohtaja
- Kiinan terveydenedistämisrahaston neuvoston jäsen
- Osallistui hallituksen kokouksiin 9 kertaa vuonna 2025
- Välillinen osakeomistus Biohit Healthcare (Hefei) Co., Ltd kautta: A-osakkeita 650 000 kpl, B-osakkeita 2 795 415 kpl

Kalle Härkönen s. 1968, MMM

- Hallituksen jäsen vuodesta 2022
- Riippumaton yhtiöstä ja merkittävistä osakkeenomistajista
- Toimitusjohtaja Oy Tech Know Ltd
- Osallistui hallituksen kokouksiin 10 kertaa vuonna 2025
- Suora osakeomistus: B-osakkeita 4 333 kpl

Osmo Suovaniemi s. 1943, LKT, professori (h.c.)

- Hallituksen jäsen vuodesta 1988, puheenjohtaja 2011-2021
- Ei riippumaton yhtiöstä, ei riippumaton merkittävistä osakkeenomistajista
- Biohitin perustaja ja yhtiön entinen toimitusjohtaja
- Osallistui hallituksen kokouksiin 9 kertaa vuonna 2025
- Suora osakeomistus: A-osakkeita 2 018 310 kpl

Hallituksen valiokunnat

Hallitus on arvioinut, että Biohit Oyj:n liiketoiminnan laajuus ei edellytä erillisen hallituksen tarkastusvaliokunnan tai muidenkaan valiokuntien perustamista. Näin ollen hallituksen toimintaa tehostamaan ei ole perustettu erillisiä valiokuntia.

Toimitusjohtaja

Biohit Oyj:n juoksevaa hallintoa hoitaa yhtiön toimitusjohtaja hallituksen antamien ohjeiden ja määräysten mukaisesti. Emoyhtiön toimitusjohtajan valitsee hallitus ja hän toimii samalla myös konsernijohtajana. Toimitusjohtaja huolehtii myös yhtiön kirjanpidon lainmukaisuudesta ja varainhoidon luotettavasta järjestämisestä. Toimitusjohtajan toimitus-suhteen ehdot perustuvat kirjalliseen sopimukseen, jonka hallitus hyväksyy. Toimitusjohtaja ei voi toimia yhtiön hallituksen puheenjohtajana. Yhtiön toimitusjohtajana on tilikaudella toiminut YTM Jussi Hahtela.

Jussi Hahtela s. 1973

- YTM
- Biohit Oyj:n palveluksessa vuodesta 2021 (talusjohtaja 1.9.2022 saakka)

- Aiemmin: Päästrategi ja valuutta- ja rahamarkkinamyynnin maajohtaja, Nordea Markets
- Suora osakeomistus: B-osakkeita 40 000 kpl

Konsernin johtoryhmä

Konsernin johtoryhmän kokoonpano ja vastuualueet olivat seuraavat: Jussi Hahtela (toimitusjohtaja), Jussi Sorvo (talous, ICT, HR), Suvi Elomaa (tuotanto), Panu Hendolin (T&K), Graham Johnson (myynti ja markkinointi) ja Daniela Söderström (laatu ja rekisteröinti).

Johtoryhmän kuudesta jäsenestä naisia on kaksi ja miehiä neljä. Naisten osuus on näin ollen 33 % ja miesten 67 %.

Jussi Sorvo s. 1990

- KTM
- Talous, ICT, HR
- Biohit Oyj:n palveluksessa vuodesta 2021
- Aiemmin: Tilintarkastaja, PwC
- Suora osakeomistus: B-osakkeita 16 000 kpl

Suvi Elomaa s. 1985

- Bio- ja elintarviketekniikan insinööri (AMK)
- Tuotantojohtaja
- Biohit Oyj:n palveluksessa vuodesta 2013

- Aiemmin: Projekti-insinööri Turun yliopiston Biolääketieteen laitoksen fysiologian osastolla
- Suora osakeomistus: B-osakkeita 16 000 kpl

Graham Johnson s. 1977

- B.Sc. (Hons) Biomedical Science
- Myynti- ja markkinointijohtaja, Biohit Healthcare Ltd. toimitusjohtaja
- Biohitin palveluksessa vuodesta 2002, mm. Myynti- ja markkinointijohtaja (UK)
- Aiemmin: Virologi, Public health laboratories
- Ei suoraa osakeomistusta

Panu Hendolin s. 1971

- Molekyyli- ja lääketieteen tohtori
- CTO
- Biohit Oyj:n palveluksessa tuotekehitys- ja tuotantojohtajana vuosina 2007-2008 ja 2014-2017 ja helmikuusta joulukuuhun 2022 tuotehallintojohtajana
- Aiemmin: Tuotantojohtajana United Medix Laboratories Oy:ssä ja teknologiajohtajana Sulapac Oy:ssä
- Suora osakeomistus: B-osakkeita 19 677 kpl

Daniela Söderström s. 1987

- DI
- Laatu- ja rekisteröintijohtaja
- Työskennellyt Biohit Oyj:ssä laatujärjestelmien parissa vuodesta 2014
- Suora osakeomistus: B-osakkeita 46 000 kpl

Tytäryhtiöiden johto

Biohit Oyj:n tytäryhtiöiden johtamisesta vastaavat tytäryhtiöiden toimitusjohtajat, jotka raportoivat emoyhtiön toimitusjohtajalle. Tytäryhtiöiden tehtävänä on vastata kussakin asemamaassa Biohitin tuotteiden myynnistä ja markkinoinnista. Tytäryhtiöiden johto toimii Biohit Oyj:n toimitusjohtajan johdon ja valvonnan alaisuudessa. Tytäryhtiöiden johtajat olivat vuonna 2025: Graham Johnson (Iso-Brittannia) ja Franco Aiolfi (Italia).

Biohit Oyj:n hallituksen ja operatiivisen johdon henkilötiedot ja osakeomistustiedot löytyvät osoitteesta:

<https://sijoittajat.biohithealthcare.com/>.

Palkitsemisen päätöksentekojärjestys

Palkitsemispolitiikka, muun johtoryhmän palkitsemista koskevat tiedot ja toimielinten palkitsemisraportti ovat saatavilla osoitteessa <https://sijoittajat.biohithealthcare.com/>.

Hallituksen jäsenten palkitseminen

Biohit Oyj:n hallituksen jäsenten palkkiot vahvistaa varsinainen yhtiökokous.

Muut Biohit Oyj:n hallituksen jäsenten palkat ja palkkiot päättää yhtiön hallitus yhtiön lähipiiriliiketoimia koskevien säännösten mukaisesti, jotka on kuvattu tämän selvityksen kohdassa "lähipiiriliiketoimet".

Toimitusjohtaja ja yhtiön muu johto

Toimitusjohtajan palkkion ja hänen palvelussuhteensa ehdot vahvistaa hallitus. Toimitusjohtajan irtisanomiskorvaus riippuu toimitusjohtajakauden pituudesta.

Biohitin johtoryhmien jäsenten palkkiot ja työsuhteen ehdot vahvistaa hallitus. Biohit Oyj:n hallitus vahvistaa johtoryhmien jäsenten sekä toimitusjohtajan tulospalkkion perusteet.

Tytäryhtiöiden johdon palkkiot sekä tulossidonnaiset kannustinpalkkiot vahvistaa Biohit Oyj:n toimitusjohtaja hallituksen antamien ohjeiden mukaisesti. Tulossidonnaiset kannustinpalkkiot perustuvat kunkin yksikön myynnin ja tuloksen kehitykseen.

Eläkejärjestelyt

Konserniin kuuluvien yhtiöiden toimitusjohtajien kanssa ei ole tehty lakisääteisistä eläke-eduista poikkeavia sopimuksia.

Taloudelliseen raportointiprosessiin liittyvän sisäisen valvonnan ja riskienhallinnan pääpiirteet

Biohitin sisäisen valvonnan tehtävänä on varmistaa, että konsernin liiketoimintaa harjoitetaan voimassa olevien lakien ja määräysten puitteissa sekä hallituksen antamien ohjeiden mukaisesti. Sisäisellä valvonnalla pyritään turvaamaan se, että konserni toimii mahdollisimman tehokkaasti ja organisaation eri tasoilla pyritään saavuttamaan ne tavoitteet ja päämäärät, jotka hallitus on vahvistamassaan strategiassaan asettanut. Riskienhallinnan tehtävänä on tukea näiden tavoitteiden saavuttamista ennakoimalla ja hallitsemalla liiketoimintaan liittyviä riskejä.

Valvontaympäristö

Biohitin liiketoiminnan ja hallinnon tavoitteena on pyrkiä toteuttamaan yhtiön arvoja, joista tärkeimpänä on tavoite edistää terveyttä ja hyvinvointia innovaatioiden avulla. Biohit on vuosien 2024-2028 strategian mukaisesti globaali ruoansulatuskanavan asiantuntija, mihin liittyen yhtiö harjoittaa valmistusta sekä markkinointi- ja myyntitoimintaa.

Biohitin valvontaympäristön määrittää hal-

litus, joka ylimpänä hallinnollisena elimenä vastaa sisäisen valvonnan järjestämisestä. Toimitusjohtaja vastaa tehokkaan valvontaympäristön säilyttämisestä ja sisäisen valvonnan toimivuudesta. Taloudellisen raportoinnin toimivuudesta, tilinpäätösstandardien tulkinnasta ja soveltamisesta vastaa Biohitin talousosasto erikseen vahvistettujen ohjeiden mukaisesti.

Riskien arviointi

Biohitin taloudelliseen raportointiin liittyvien riskien arvioinnin päämääränä on tunnistaa konsernin liiketoimintaan ja toimintaympäristöön liittyvät merkittävimmät riskit siten, että niiden kustannustehokas hallinta ja seuranta palvelevat yhtiön strategisia ja toiminnallisia päämääriä mahdollisimman tarkoituksenmukaisesti.

Päävastuu riskien arvioinnista ja niiden hallinnoinnin toteutumisen valvonnasta kuuluu yhtiön hallitukselle. Yhtiön toimitusjohtajan tehtävänä on yhdessä emoyhtiön operatiivisen johdon ja tytäryhtiöiden johdon kanssa varmistua siitä, että konsernin riskienhallinta on asianmukaisesti järjestetty. Emoyhtiön operatiivinen johto vastaa siitä, että eri liiketoiminta-alueiden riskit tunnistetaan ja hal-

litaan. Tytäryhtiöiden johdon vastuulla on puolestaan kullekin markkina-alueelle ominaisten riskien tunnistaminen ja hallinta.

Riskienhallinta on osa Biohitin sisäisen valvonnan prosesseja, jossa säännöllisesti seurataan liiketoimintaan liittyviä riskejä ja niissä tapahtuvia muutoksia sekä ryhdytään tarvittaviin suojaaviin toimenpiteisiin. Riskien hallinnassa on kiinnitetty huomiota liiketoiminnan jatkuvuuden turvaamiseen ja taloudellisten väärinkäytösten ennaltaehkäisyyn.

Valvontatoimenpiteet

Sisäisen valvonnan toimenpiteet on integroitu osaksi konsernin liiketoiminnan yleistä johtamis- ja raportointiprosessia. Tytäryhtiöt raportoivat liiketoiminnan ja tuloksen kehityksestä sekä merkittävimmistä poikkeamista kuukausittain sekä vuosineljänneksittäin konsernijohdolle. Konsernijohto raportoi koko konsernin toiminnasta hallitukselle, joka yhdessä toimitusjohtajan kanssa päättää konsernin toimintaa ohjaavista menettelytavoista sekä konsernin strategiasta.

Tytäryhtiöiden hallituksissa seurataan tytäryhtiöiden liiketoiminnan kehitystä sekä valvotaan,

että emoyhtiön vahvistamia liiketoiminnan ohjauksen osalta antamia ohjeita sekä muita menettelyohjeita noudatetaan. Tytäryhtiöiden hallitukset kokoontuvat pääsääntöisesti kuukausittain. Tytäryhtiöiden hallitusten työskentely perustuu tytäryhtiöiden johdon laatimiin kirjallisiin kuukausi- ja vuosiraportteihin sekä talousraportteihin.

Biohitin liiketoiminnan valvonta tapahtuu edellä esitetyn johtamisjärjestelmän avulla. Liiketoiminnan seuranta ja varainhoidon valvontaa varten yhtiössä on käytettävissä tarvittavat raportointijärjestelmät. Emoyhtiön talousosasto antaa ohjeet tilinpäätöksen ja puolivuotiskatsausten laadinnasta sekä laatii konsernitilinpäätöksen.

Emoyhtiön talousosasto hoitaa keskitetysti hallituksen ja toimitusjohtajan antamien ohjeiden puitteissa Biohit-konsernin varainhankintaan ja -hallintaan liittyviä tehtäviä ja vastaa korko- ja valuuttariskien hallinnasta. Tytäryhtiöiden johtajat valvovat, että raportointi kunkin tytäryhtiön osalta tehdään konsernijohtajan antamien ohjeiden mukaisesti.

Emoyhtiön hallinto-osasto ohjeistaa ja valvoo yhtiössä tehtäviä sopimuksia sekä ohjaa ja valvoo konsernissa toteutettavaa henkilöstöpoliikkaa.

Viestintä ja tiedotus

Biohitin tavoitteena on viestiä aktiivisesti, oikea-aikaisesti ja yhdenmukaisesti yhtiön toiminnasta kaikille sidosryhmille. Yhtiö pyrkii viestinnällä ottamaan kaikkien sidosryhmien erikoistarpeet ja -intressit huomioon. Tavoitteena on lisätä luottamusta yhtiötä kohtaan ja siten edistää yhtiön liiketoimintaa. Biohitin hallitus on vahvistanut tiedonantoperiaatteet, joiden avulla pyritään varmistamaan tiedon tarkkuus ja luotettavuus. Periaatteissa on vahvistettu myös, kuka vastaa kulloinkin tiedottamisesta.

Biohitin taloushallinto jakaa säännöllisesti tietoa taloushallinnon raportointiin liittyvistä prosesseista. Tällä taataan, että tietoa on reaaliaikaisesti saatavilla, mitä sisäisen valvonnan tehokkuus edellyttää.

Taloushallinnon ohjeistukset sekä yhtiön tiedonantoperiaatteet pyrkivät varmistamaan sen, että Biohit viestii ja tiedottaa sisäisen valvonnan edellyttämällä tavalla riittävän kattavasti ja nopeasti.

Seuranta

Taloudelliseen raportointiin liittyvän sisäisen

valvonnan tehokkuutta valvovat hallitus, toimitusjohtaja, johtoryhmän jäsenet sekä tytäryhtiöiden toimitusjohtajat. Valvonnan pääpainopisteenä on viikoittaisten ja kuukausittaisten talousraporttien ja ennusteiden seuraaminen sekä liiketoimintasuunnitelmista tapahtuvien poikkeamien analysointi. Seuranta toteutuu säännönmukaisesti kaikissa hallituksen ja johtoryhmän kokouksissa, joissa raportit käydään läpi. Seuranta tukee konsernin johdon ja yhtiön tilintarkastajan säännönmukainen yhteydenpito ja poikkeamien läpikäynti, mikä tapahtuu vähintään vuosineljänneksittäin.

Konsernin tytäryhtiöiden tilintarkastuksen puitteet ja keskeisimmät tarkastusalueet määritellään yhdessä konsernin talousjohdon ja päävastaullisen tilintarkastajan kesken. Biohitissä ei ole erillistä sisäisen tarkastuksen yksikköä, vaan päävastuu sisäisen tarkastuksen käytännön toteuttamisesta on konsernin taloushallinnolla.

Konsernin liiketoiminnan seuranta ja varainhoidon valvontaa varten yhtiössä on käytettävissä tarvittavat sisäisen valvonnan raportointijärjestelmät. Raportointijärjestelmät tuottavat yhtiön taloushallinnolle kuukausitasolla taloudellista informaatiota mm. se varmistaa

miseksi, että emoyhtiön vahvistamia taloushallinnon ohjeita mm. toimivaltuuksien osalta noudatetaan.

Konsernin tilintarkastaja sekä kunkin tytäryhtiön tilintarkastaja arvioi sisäisen valvontajärjestelmän toimivuutta tilintarkastuksen yhteydessä.

Tilintarkastus 2025

Biohitin lakisäätöisestä tilintarkastuksesta vastaa yhtiökokouksen valitsema tilintarkastaja. Yhtiöjärjestyksen mukaan yhtiössä on yksi tilintarkastaja, jonka on oltava Keskukskaupakamarin hyväksymä tilintarkastusyhteisö. Vuoden 2025 varsinainen yhtiökokous valitsi uudelleen yhtiön tilintarkastajaksi tilintarkastusyhteisö PricewaterhouseCoopers Oy:n vuoden toimikaudeksi päävastaullisena tilintarkastajana KHT-tilintarkastaja Tiina Puukoniemi.

Tilintarkastaja ja tilintarkastajan palkkiot

Vuoden 2025 varsinainen yhtiökokous päätti, että tilintarkastajan palkkio maksetaan tämän esittämän laskun mukaan. Tilikaudella 2025 laskutetut tilintarkastuspalkkiot olivat konsernissa yhteensä 178 tuhatta euroa (166

tuhatta euroa vuonna 2024). Lisäksi muista palveluista on maksettu tilintarkastusyhteisö PricewaterhouseCoopers Oy:lle yhteensä 20 tuhatta euroa (30 tuhatta euroa vuonna 2024).

Lähipiiriliiketoimet

Yhtiö ylläpitää luetteloa sen lähipiiriin kuuluvista osapuolista ja tekee joidenkin näiden tahojen kanssa säännöllisesti liiketoimia. Nämä liiketoimet liittyvät yhtiön tavanomaiseen liiketoimintaan ja ovat yhtiön toiminnan tarkoituksen mukaisia ja ne toteutetaan tavanomaisin markkinaehdoin. Yhtiön taloushallinto seuraa ja valvoo lähipiiriliiketoimia osana yhtiön normaaleja raportointi- ja valvontakäytäntöjä. Yhtiön ja sen lähipiirin välisistä olennaisista liiketoimista raportoidaan vuosittain yhtiön konsernitilinpäätöksen liitetiedoissa. Yhtiön hallitus tekee kaikki olennaiset lähipiiritransaktioihin liittyvät päätökset. Päätöksenteko perustuu korostetun huolelliseen valmisteluun ja asianmukaisesti selvityksiin, lausuntoihin ja arvioihin. Lähipiiriliiketoimien valmistelu, päätöksenteko ja hyväksyntä on järjestetty esteellisyyssäännökset ja asianmukainen päätöksentekotaho huomioon ottaen.

Biohit Oyj:n hallitus päätti vuoden 2025 lähipiiriliiketoimistaan seuraavasti:

1. Tieteellisen neuvottelukunnan puheenjohtajalle Osmo Suovaniemelle maksetaan 85 000 euroa (111 000 euroa vuonna 2024)
2. Biohit Healthcare S.r.l:n toimitusjohtaja Franco Aiolfille maksetaan 18 000 euroa (18 000 euroa vuonna 2024)
3. Tieteellisen neuvottelukunnan jäsenille maksetaan neuvottelukunnan ulkopuolisista töistä 85€/tunti

Sisäpiiri

Biohitissä on käytössä sisäpiiriohje, joka muodostuu Nasdaq Helsingin sisäpiiriohjeesta ja Biohitiä koskevista täsmennyksistä.

Biohitin sisäpiiriasioiden valvonnasta vastaa yhtiön toimitusjohtaja. Hän vastaa mm. siitä, että sisäpiiritietoa käsittelemään joutuvat henkilöt ovat tietoisia sisäpiirimääräyksistä ja että he noudattavat kaupankäyntirajoituksia. Yhtiön sisäpiiriläiset eivät saa käydä kauppaa Biohit Oyj:n liikkeeseen laskemilla arvopapereilla 30 vuorokauden aikana ennen tilinpäätöstiedotteen ja osavuositiedotusten julkistamista.

Hankekohtaiset sisäpiiriläiset eivät saa käydä kauppaa yhtiön arvopapereilla ennen hankkeen julkistamista tai sen raukeamista.

Biohitin sisäpiiriläisten omistus- ja kaupankäyntitiedot löytyvät osoitteesta <https://sijoittajat.biohithealthcare.com/>.

Tietoa osakkeenomistajille

Yhtiökokous

Biohit Oyj:n varsinainen yhtiökokous on suunniteltu pidettäväksi keskiviikkona 3.6.2026 Helsingissä. Yhtiökokouksen kutsuu myöhemmin koolle hallitus.

Hallituksen voitonjakoehdotus

Emoyhtiön jakokelpoiset varat (vapaa oma pääoma) 31.12.2025 ovat 10 821 659,98 euroa, josta tilikauden voitto on 2 782 440,57 euroa. Hallitus ehdottaa yhtiökokoukselle, että yhtiö ei jaa osinkoa päättyneeltä tilikaudelta.

Osakkeet

Osakkeita yhteensä: 15 197 593
(15 181 593 vuonna 2024)

A-sarjan osakkeita (20 ääntä/osake):
2 975 500 (2 975 500 vuonna 2024)

B-sarjan osakkeita (1 ääni/osake): 12 222 093
(12 206 093 vuonna 2024)

Biohit Oyj:n B-sarjan osakkeet on noteerattu Nasdaq Helsingissä Small cap/Terveystuhtoryhmässä tunnuksella BIOBV. Yksityiskohtaiset tiedot Biohit Oyj:n osakkeista on esitetty konsernitilinpäätöksen liitetiedoissa sekä yhtiön kotisivuilla osoitteessa <https://sijoittajat.biohithealthcare.com/>.

Taloudellinen tiedottaminen

Julkistetut talouskatsaukset ja muut pörssi-tiedotteet ovat luettavissa Biohitin internet-sivuilla osoitteessa

<https://sijoittajat.biohithealthcare.com/>.

Niitä voi tilata myös suoraan sähköpostiin sivuilla olevan tilauslomakkeen kautta.

Seuraava taloudellinen katsaus

Puolivuosikatsaus tammi-kesäkuu 2026 (H1) julkaistaan keskiviikkona 5.8.2026.

Hiljainen jakso

Biohit noudattaa niin sanottua hiljaista jaksoa (silent period) 30 päivää ennen tulosjulkistuksia. Tänä aikana Biohitin johto tai muu henkilöstö ei anna yhtiön taloudelliseen tilaan tai markkinoihin liittyviä kommentteja eikä tapaa pääomamarkkinoiden tai talousmedian edustajia. Jos jokin hiljaisen jakson aikainen tapahtuma kuitenkin vaatii välitöntä julkistusta, Biohit julkistaa tiedon viipymättä tiedonantoa koskevien määräysten mukaisesti. Yhtiö voi tällöin kommentoida kyseistä tapahtumaa.

Hallitus

Vesa Silaskivi s. 1966

OTT, KTL

Biohit Oyj:n hallituksen puheenjohtaja
Biohit Oyj:n hallituksen jäsen vuodesta 2023
Riippumaton yhtiöstä ja merkittävistä osakkeenomistajista

Kokemus ja luottamustoimet:

- Hallitusammattilainen 2016 lähtien, sitä ennen lukuisia senioripositioita mm. Valio, Elisa ja HPP Attorneys Ltd

**Lea Paloheimo** s. 1951

FT (kliininen biokemia), sairaalakemisti

Biohit Oyj:n hallituksen jäsen vuodesta 2019
Riippumaton yhtiöstä ja merkittävistä osakkeenomistajista

Kokemus ja luottamustoimet:

- Biohit Oyj:n palveluksessa vuosina 2001-2019, viimeksi tuotanto- ja tuotekehitysjohtajana ja liiketoiminnan kehitysjohtaja

**Liu Feng** s. 1972

Hefei Medicine Co., Ltd:n toimitusjohtaja

Biohit Oyj:n hallituksen jäsen vuodesta 2018
Ei-riippumaton yhtiöstä ja merkittävästä osakkeenomistajasta

Kokemus ja luottamustoimet:

- Erikoistutkija Anhuin yliopistollisessa sairaalassa Kiinan kansallisen maha- ja suolistosyövän varhaisen toteamisen ja hoidon keskusliiton hallituksen varapuheenjohtaja
- Kiinan terveydenedistämisrahaston neuvoston jäsen
- Vuonna 2013 Liu Feng yhtiöineen ja Biohit Oyj perustivat yhteisyrityksen Biohit Healthcare (Hefei) Co., Ltd.



Hallitus

Kalle Härkönen s. 1968

Maa- ja metsätieteiden maisteri

Biohit Oyj:n hallituksen jäsen vuodesta 2022
Riippumaton yhtiöstä ja merkittävistä osakkeenomistajista

Yli 25 vuoden kokemus kansainvälisestä liiketoiminnasta eri toimialoilla, erityisesti yritysten ja niiden globaalien toimitusketjujen johtamisessa ja kehittämisessä digitalisaation ja innovaatioiden kautta.

Kokemus ja luottamustoimet:

- Teknos Group Oy:n varatoimitusjohtaja ja operatiivinen johtaja vuosina 2016 - 2020
- Fazer Confectionery Ltd:n toimitusketjun ja hankinnan johtaja vuosina 2013 - 2016
- Sartorius Biohit Liquid Handling Oy:n nesteenkäsittely toiminnanjohtaja vuosina 2012 - 2013
- Biohit Oyj:n operatiivinen johtaja vuosina 2001 - 2012

**Osmo Suovaniemi** s. 1943

Professori h.c., LKT

Biohit Oyj:n hallituksen jäsen vuodesta 1988, puheenjohtaja 2011-2021
Ei-riippumaton yhtiöstä ja merkittävästä osakkeenomistajista

Kokemus ja luottamustoimet:

Biohit Oyj:n perustaja
Aiemmin Labsystems Oyj:n ja Eflab Oy:n perustaja, pääosakas,
hallituksen puheenjohtaja ja toimitusjohtaja

- Palkittu eniten patenteja saaneena henkilönä Suomessa vuonna 1992
- Yleisen teollisuusryhmän hallituksen jäsen, varapuheenjohtaja ja puheenjohtaja 1978-86
- Teollisuuden keskusliiton hallituksen jäsen 1986
- Teknillisten tieteiden akatemian varsinainen jäsen vuodesta 2003



Johtoryhmä



Graham Johnson s. 1977
Myynti- ja markkinointijohtaja,
Biohit Healthcare Ltd.
toimitusjohtaja

Biohit Oyj:n palveluksessa
vuodesta 2002.

Jussi Hahtela s. 1973
YTM, Toimitusjohtaja

Biohit Oyj:n palveluksessa
vuodesta 2021.

Suvi Elomaa s. 1985
Bio- ja elintarvike tekniikan insinööri
(AMK), Tuotantojohtaja

Biohit Oyj:n palveluksessa
vuodesta 2013.

Daniela Söderström s. 1987
DI, Laatu- ja rekisteröintijohtaja

Biohit Oyj:n palveluksessa
vuodesta 2014.

Jussi Sorvo s. 1990
KTM, Talousjohtaja

Biohit Oyj:n palveluksessa
vuodesta 2021.

Kati Piironen s. 1991
FT, Tuotekehitysjohtaja

Biohit Oyj:n palveluksessa
vuodesta 2024.

Tilinpäätös

1. Hallituksen toimintakertomus 2025	22
2. Konsernitilinpäätös*	27
Konsernin laaja tuloslaskelma	27
Konsernitase	28
Laskelma konsernin oman pääoman muutoksista	29
Konsernin rahavirtalaskelma	30
Konsernitilinpäätöksen liitetiedot	31
3. Keskeiset tunnusluvut	60
4. Osakkeet ja osakkeenomistajat	62
5. Tunnuslukujen laskentakaavat	65
6. Emoyhtiön tilinpäätös*	66
7. Hallituksen voitonjakoesitys*	80
8. Tilintarkastuskertomus	81
* Osa virallista tilinpäätöstä	

1. Hallituksen toimintakertomus 2025

Yhteenveto

- Liikevaihto 15,7 milj. euroa (14,3 milj. euroa)
- Liikevaihto kasvoi 10,1 % vertailukaudesta 1-12/2024
- Operatiivinen käyttökate 3,5 milj. euroa (3,0 milj. euroa)
- Rahavarat kauden lopussa 3,5 milj. euroa (3,7 milj. euroa)
- Oman pääoman tuottoprosentti 20,2 % (23,8 %)
- Kansainvälisen liiketoiminnan osuus liikevaihdosta 98,4 % (98,5 %)
- Omavaraisuusaste 75,4 % (78,6 %)

Vuonna 2025 Biohitin liikevaihto kasvoi 10,1 % edelliseen vuoteen nähden. Liikevaihdon kasvun oli samaa suuruusluokkaa kuin edellisellä tilikaudella (9,2 %). Liikevaihdon kasvu on edelleen kannattavaa, liikevoittoprosentti oli viime vuonna 18,6 % (17,9 %). Biohitin vahva tase tarjoaa hyvät edellytykset liiketoiminnan edelleen kehittämiseksi kasvun jatkumiselle. Yhtiön omavaraisuusaste vuoden 2025 lopussa oli 75,4 % (78,6 %). Yhtiön rahavarat ja muut lyhytaikaiset rahoitusvarat olivat tilikauden päättyessä 4,8 milj. euroa (6,6 milj. euroa).

Konsernin keskeiset tunnusluvut

	1-12/2025	1-12/2024	1-12/2023
Liikevaihto, MEUR	15,7	14,3	13,1
Käyttökate, MEUR	3,5	2,9	2,2
Operatiivinen käyttökate, MEUR	3,5	3,0	2,4
Liikevoitto/ -tappio MEUR	2,9	2,6	1,8
Voitto/tappio ennen veroja, MEUR	2,9	2,9	2,2
Katsauskauden voitto/tappio MEUR	2,7	2,6	1,9
Henkilöstö keskimäärin	48	46	44
Henkilöstö kauden lopussa	46	46	46
Omavaraisuusaste %	75,4 %	78,6 %	73,0 %
Tulos / Osake EUR, Laimentamaton	0,18	0,17	0,12
Tulos / Osake EUR, Laimennettu	0,18	0,17	0,12
Oma pääoma / Osake, EUR	0,98	0,80	0,62
Kaikkien osakkeiden keskimääräinen lukumäärä kaudella	15 188 131	15 161 374	15 097 153
Osakkeiden lukumäärä kauden lopussa	15 197 593	15 181 593	15 113 593

Tunnuslukujen laskentakaavat on esitetty konsernin liitteissä 3.2. ja 5.

Raportointi

Biohitin tuoteportfolio koostuu diagnostisista testeistä, analyysijärjestelmistä, karsinogeenista asetaldehydiä vaarattomaksi yhdisteeksi sitovista tuotteista sekä monoklonalisista vasta-aineista. Yhtiö luokittelee koko tuote- ja palveluportfolion yhteen segmenttiin.

Liikevaihto ja tulos

Liikevaihto kasvoi 10,1 % edellisvuodesta. Kansainvälisen liiketoiminnan osuus liikevaihdosta oli vuonna 2025 98,4 % (98,5 %). Liiketulos oli 2,9 milj. euroa (2,6 milj. euroa).

Konsernin liikevaihto ja liikevoitto

MEUR	2025	2024
Liikevaihto MEUR	15,7	14,3
Liiketulos MEUR	2,9	2,6

Vaihtoehtoisten tunnuslukujen laskelmat

Käyttökateen siltalaskelma

MEUR	1-12/2025	1-12/2024
Liikevoitto/ -tappio	2,9	2,6
Poistot ja arvonalentumiset	0,5	0,3
Käyttökate	3,5	2,9

Operatiivisen käyttökateen siltalaskelma

MEUR	1-12/2025	1-12/2024
Liikevoitto/ -tappio	2,9	2,6
Poistot ja arvonalentumiset	0,5	0,3
IFRS 2 osakeperusteiset maksut	0,0	0,1
Operatiivinen käyttökate	3,5	3,0

Tase, rahoitus ja liiketoiminnan jatkuvuus

Taseen loppusumma 31.12.2025 oli 19,8 milj. euroa (15,5 milj. euroa 31.12.2024). Katsauskauden päättyessä yhtiön oma-varaisuusaste oli 75,4 % (78,6 % 31.12.2024).

Voitollinen tilikausi kasvatti tasetta.

Yhtiön rahoitusasema on pysynyt vakaana. Rahavarat ja muut lyhytaikaiset rahoitusvarat olivat katsauskauden päättyessä yhteensä 4,8 milj. euroa (6,6 milj. euroa), luku ei pidä sisällään Genetic Analysis AS:n osakkeita. Yhtiö on arvostanut rahoitusvälineensä käypään arvoon kirjanpitolain 5 luvun 2 a §:n mukaisesti. Käyvän arvon määrittämisperiaatteet on esitetty tilinpäätöksen liitetiedoissa. Yhtiön rahoitusriskien hallinnan tavoitteena on varmistaa maksuvalmius ja rahoituksen saatavuus sekä hallita tulokseen ja kassavirtaan vaikuttavia rahoitusriskejä. Keskeiset rahoitusriskit liittyvät valuuttakurssi-, osakehinta- ja likviditeettiriskeihin sekä luotto- ja vastapuoliriskeihin. Rahoitusriskien hallintaa koskevat tiedot on esitetty konsernitiasolla.

Yhtiö on onnistunut pitämään käyttöpääomansa hyvällä tasolla ja yhtiön johto uskoo, että käyttöpääoma riittää kattamaan seuraavien 12 kuukauden toiminnan, eikä yhtiö ole riippuvainen ulkopuolisesta rahoituksesta liiketoiminnan jatkuvuuden takaamiseksi.

Liiketoiminnan rahavirta katsauskaudella 1-12/2025 oli -0,7 milj. euroa ja vuoden toisella vuosipuoliskolla 0,2 milj. euroa. Yhtiön johdon arvio on, että yhtiön kyky jatkaa toimintaansa on hyvä, eikä sellaisia tapahtumia tai olosuhteita ole tiedossa, jotka yksin tai yhdessä saattavat antaa merkittävää aihetta epäillä yhtiön kykyä jatkaa toimintaansa.

Investoinnit

Katsauskaudella 1-12/2025 bruttoinvestoinnit olivat 0,6 milj. euroa (0,4 milj. euroa).

Henkilöstö

Henkilöstön lukumäärä konsernissa oli katsauskaudella keskimäärin 48 (46 vuonna 2024 ja 44 vuonna 2023), joista emoyhtiön palveluksessa oli 38 (36 vuonna 2024 ja 35 vuonna 2023) ja tytäryritysten 10 (10 vuonna 2024 ja 9 vuonna 2023).

Lähiajan riskit ja epävarmuustekijät

Yhtiön riskeistä merkittävimpiä ovat onnistuminen tuotteiden rekisteröinnissä, uusien markkina-alueiden ja jakelukanavien valinnassa sekä kehittämisessä.

Toimialan luonteen vuoksi regulaatio voi omalta osaltaan hidastaa Biohitin myynnin kasvua. Tuotteiden rekisteröintiprosesseissa on markkina-aluekohtaista vaihtelua, ja uusien markkinoiden valtaaminen voi olla hidasta.

Uuden IVDR EU-asetusten edellyttämien muutosten läpivienti Biohitin tuoteportfoliossa ja prosesseissa on keskeistä lyhyellä aikavälillä, jotta nykyisten tuotteiden myynti voi jatkua.

Yhtiön likvidien varojen sijoitustoiminnan päämääränä on saavuttaa tuottoa vähäisellä pääoman menettämisen riskillä. Sijoitussalkku koostuu talletuksista, rahastosijoituksista ja yrityslainoista. Olennaista on sijoitusten riittävä hajauttaminen omaisuusluokkien, sijoitusinstrumenttien ja vastapuolien kesken. Yhtiön sijoitussalkku on altis osakeriskille, jota hallitaan hajauttamalla ja allokaatiopäätöksin. Lisäksi sijoitussalkku on altis korkoriskille, jota hallitaan muuttamalla tarvittaessa salkun duraatiota. Lisäksi mahdollinen rahoitusmarkkinoiden epävakaus voi vaikuttaa negatiivisesti sijoitusten arvoon.

Yhtiön sijoitus listattuun norjalaiseen Genetic Analysis AS:n osakkeisiin on altis osakkeen arvon, myös EUR/NOK-valuuttakurssin muutoksille.

Kiinan tiettyjen GastroPanel®-tuotteiden myynti muodostaa yhtiölle merkittävän yksittäisen asiakkuuden. Biohit HealthCare (Hefei) Co. Ltd on 8.2.2022 tehdyn vakuussopimuksen mukaisesti pantannut Biohitille 1 500 000 Biohitin B-osaketta vakuussopimuksessa määriteltyjen velvoitteidensa vakuudeksi. Pantti pienentää merkittävästi Kiinan myyntiin liittyviä riskejä.

Yksittäiseen asiakkaaseen tai tiettyyn maantieteelliseen alueeseen liittyvien riskien realisoitumisella voi olla taloudellisia vaikutuksia. Yhtiön liiketoiminta on kuitenkin hajautettu laajalti, joten yhtiö ei ole merkittävästi riippuvainen yksittäisistä asiakkaista tai toimituksista.

Biohitin Ison-Britannian tyttären myynti ja tase ovat GBP-määräisiä, joten punnan heikkeneminen euroa vastaan on riski yhtiölle. Muutoin yhtiön liiketoiminta on suurimmalta osin euromääräistä, eikä kurssivaihtelun välillisillä vaikutuksilla arvioida olevan olennaista merkitystä.

Näkymät vuonna 2026

Taloudelliset tavoitteet

Odotamme liikevaihdon nousevan vuonna 2026 16,5–17,3 miljoonaan euroon (kasvua vuodesta 2025 5–10 %) ja liikevoittoprosentin olevan vähintään 10.

Vuonna 2025 liikevaihto oli 15,7 miljoonaa euroa ja liikevaihdon kasvu 10,1 %. Liikevoittoprosentti oli 18,6.

Ohjeistuksen taustaoletukset

- GastroPanelin validoinnit ja käyttöönotot ovat poikkeuksetta kestäneet odotettua pidempään, eikä ole realistista olettaa, että prosessi nopeutuisi olennaisesti.

- Hefein kanssa vuonna 2022 solmitun monivuotisen jakelusopimuksen rojaltilkirjaukset alkavat vuoden 2025 jatkosopimuksesta huolimatta lähestyä loppuaan. Nykyisellä kasvukäyrällä GastroPanel®-myynti ei välttämättä ehdi kompensoida loppuvia rojalteja aivan niin nopeasti, kuin alun perin ajateltiin.

Tilikauden keskeiset tapahtumat

Liikevaihto jatkoi kannattavaa kasvua

Biohitin liikevaihto jatkoi kasvuaan vuonna 2025 nousten 15,7 miljoonaan euroon (2024: 14,3 milj. euroa, kasvua 10,1 %). Yhtiön kannattavuus kehittyi myönteisesti. Operatiivinen käyttökate oli 3,5 milj. euroa, nousua viime vuodesta oli 0,5 milj. euroa. Liiketulos nousi 2,9 miljoonaan euroon edellisvuoden 2,6 miljoonasta eurosta. Myyntikate nousi 64,6 prosenttiin edellisen vuoden 62,2 prosentista.

Kasvu oli suurinta rojaltituotoissa. Vuonna 2022 Hefein kanssa solmittua monivuotista rojaltilsopimusta jatkettiin syksyllä ja samalla sovittiin aiempaa tiiviimmistä yhteistyöstä tuotekehitykseen liittyen. Rojaltituotot kasvoivat 5,4 miljoonaan euroon edellisvuoden 2,8 miljoonasta eurosta.

Vuoden 2023 lopussa julkaistun strategian implementointi edistyi suunnitelman mukaisesti. Vuonna 2025 isoimmat panostukset tehtiin markkinoiden laajentamiseen. Erityishuomio on ollut Amerikassa. GastroPanel® otettiin osaksi Chilen kansallisia hoitosuosituksia, ja tämä avasi mahdollisuuksia samantyyppiseen läpimurtoon myös naapurimaissa. GastroPanelin FDA-lupaprosessi USA:ssa etenee, pre-submission jätettiin FDA:lle marraskuussa.

Hallitus päätti joulukuussa 2025 lakkauttaa Italian tytäryhtiön ja korvata sen toiminnan jakelijamallilla. Tytäryhtiömalli oli Italian tapauksessa liian raskas kustannusrakenteeltaan. Muutos voi aiheuttaa pientä epävarmuutta lyhyellä tähtäimellä, mutta pitkällä tähtäimellä muutoksen taloudellisten vaikutusten uskotaan olevan positiivisia.

Italian tytäryhtiö teki vuonna 2022 0,3 miljoonan euron varauksen liittyen Italian hallintoalueiden päätökseen hakea jälkikäteen korvauksia lääkinnällisten laitteiden toimittajilta alueiden omista budjettiylityksistä vuosina 2015-2019. Biohit on muiden alan toimijoiden tavoin kiistänyt korvausvaatimukset. Varaus pienensi vuoden 2022 liikevaihtoa. Varausta purettiin tulosvaikutteisesti 0,1 miljoonaa euroa vuonna 2025 ja vuoden lopussa varauksen suuruus oli 0,0 miljoonaa euroa.

Tutkimus- ja kehitystoiminta ja kliiniset tutkimukset

Tutkimus- ja kehitystoiminta keskittyy innovaatioihin sekä tuotteiden kehittämiseen ja käytettävyyden parantamiseen. Yhtiö käyttää myös ulkopuolisia asiantuntijoita sekä alihankkijoita tutkimus- ja kehitystoiminnassaan.

Kehittämismenoja aktivoitiin vuonna 2025 0,4 milj. euroa (0,3 milj. euroa vuonna 2024 ja 0,2 milj. euroa vuonna 2023). Tutkimus- ja kehitystoiminnan menot ilman poistoja olivat katsauskaudella 1-12/2025 1,3 milj. euroa (1,1 milj. euroa vuonna 2024 ja 1,2 milj. euroa vuonna 2023), josta toisen vuosipuoliskon osuus oli 0,6 milj. euroa (ensimmäinen vuosipuolisko 0,7 milj. euroa).

IVDR ja MDR regulaatioiden vaatimusten mukaisuuden varmistaminen vei edellisten vuosien tapaan paljon resursseja, mihin oli varauduttu.

Kliinisiä tutkimuksia oli vuonna 2025 käynnissä useita. Tammikuussa julkaistiin lontoolaisen yliopistollisen Homerton-sairaalan tutkimus, jossa todettiin GastroPanelin olevan tarkka triage-työkalu. Chilen pilotointitutkimukset johtivat GastroPanelin sisällyttämiseen kansallisiin hoitosuosituksiin. GastroPanel®-tutkimuksia on käynnissä myös muissa Etelä-Amerikan maissa sekä Vietnamin. Euroopassa aloitettiin vuonna 2025 valmistella kahta erillistä GastroPanel®-validointitutkimusta. Samoin valmistelutöitä on tehty USA:n FDA-luvan edellyttämien kliinisten tutkimusten eteen.

Taloudellinen tiedottaminen

Biohit Oyj julkaisee talouskatsauksen kaksi kertaa vuodessa. Yhtiö julkaisee vuonna 2026 puolivuositiedotuksen tammi-kesäkuu 2026 (H1) keskiviikkona 5.8.2026 klo 9:30 paikallista aikaa (EEST).

Tilikauden jälkeiset tapahtumat

Yhtiön teknologiajohtaja ja johtoryhmän jäsen Panu Hendolin jätti yhtiön 14.1.2026. Hendolinin tilalle johtoryhmään nimitettiin tuotekehitysjohtaja, farmaseuttisesta kemiasta väitellyt Kati Piironen.

Yhtiön johdolla ei ole tiedossa muita olennaisia tilinpäätöspäivän jälkeisiä tapahtumia.

Lähipiirilainat

Konsernitoimitusjohtajalle on myönnetty pitkäaikaista lainaa 40 tuhatta euroa (40 tuhatta euroa) ja muulle johtoryhmälle 94 tuhatta euroa (98 tuhatta euroa). Lainalle maksetaan vuotuisena korkona 12 kuukauden euribor. Lainan korko maksetaan vuosittain jälkikäteen. Laina-aika on viisi vuotta ja lainanottajalla on oikeus maksaa laina takaisin aikaisemmin.

Hallinto

Varsinainen yhtiökokous vuonna 2025

4.6.2025 pidetty varsinainen yhtiökokous päätti hallituksen ehdotuksen mukaisesti, ettei 31.12.2024 päättyneeltä tilikaudelta makseta osinkoa.

Yhtiökokous päätti, että hallituksen jäsenten lukumäärä on viisi (5) ja valitsi hallitukseen seuraavan varsinaisen yhtiökokouksen loppuun saakka seuraavat henkilöt: toimitusjohtaja Liu Feng, toimitusjohtaja Kalle Härkönen, FT Lea Paloheimo, OTT, KTL Vesa Silaskivi ja professori h.c., LKT Osmo Suovaniemi. Yhtiökokous valitsi Biohit Oyj:n tilintarkastajaksi tilintarkastusyhteisö PricewaterhouseCoopers Oy:n.

Yhtiökokouksen antamat valtuutukset

Varsinainen yhtiökokous 4.6.2025 valtuutti hallituksen päättämään osakeannista sekä osakeyhtiölain 10 luvun 1 §:ssä tarkoitettujen optio-oikeuksien ja muiden osakkeisiin oikeuttavien erityisten oikeuksien antamisesta yhdessä tai useammassa erässä. Valtuutuksen nojalla voidaan antaa yhteensä enintään 500 000 uutta B-osaketta (mukaan lukien erityisten oikeuksien perusteella annettavat osakkeet), mikä vastaa noin 4,09 % yhtiön kaikista B-osakkeista päätöspäivänä. Hallitus päättää kaikista osakeannin ja osakkeisiin oikeuttavien erityisten oikeuksien antamisen ehdoista, ja valtuutusta voidaan käyttää osakkeenomistajien merkintätuoikeudesta poiketen (suunnattu anti). Valtuutus on voimassa kaksi (2) vuotta yhtiökokouksen päätöksestä. Valtuutusta ei käytetty tilikauden aikana.

Yhtiön hallituksella ei ollut tilikauden aikana yhtiökokouksen antamaa valtuutusta yhtiön omien osakkeiden hankkimiseen.

Biohit Oyj:n johtoryhmä

Biohitin johtoryhmä koostui 31.12.2025 seuraavista henkilöistä: toimitusjohtaja Jussi Hahtela, talousjohtaja Jussi Sorvo, tuotantojohtaja Suvi Elomaa, tuotekehitysjohtaja Panu Hendolin, myynti- ja markkinointijohtaja Graham Johnson ja laatu- ja rekisteröinti-johtaja Daniela Söderström.

Hendolin jätti yhtiön 14.1.2026 ja hänen tilalleen johtoryhmään nimitettiin tuotekehitysjohtaja Kati Piironen.

Osakevaihto ja kurssikehitys

Biohit Oyj:n osakkeiden lukumäärä katsauskauden lopussa oli 15 197 593 (15 181 593), joista 2 975 500 (2 975 500) kuuluu sarjaan A ja 12 222 093 (12 206 093) kuuluu sarjaan B. Biohit Oyj:n B-sarjan osakkeet on noteerattu Nasdaq Helsingissä Small cap/Terveystuotot-ryhmässä tunnuksella BIOBV.

BIOBV/NASDAQ OMX Helsinki	1-12/2025	1-12/2024
Ylin kurssi, EUR	4,35	2,65
Alin kurssi, EUR	2,31	1,80
Keskikurssi, EUR	3,06	2,11
Kauden päätöskurssi, EUR	3,69	2,29
Kokonaisvaihto, EUR	15 789 369	5 837 490
Kokonaisvaihto, kpl	5 154 435	2 767 265

Osakkeenomistajat

Katsauskauden lopussa 31.12.2025 yhtiöllä oli 8 921 osakkeenomistajaa (8 270 omistajaa 31.12.2024). Kotitalouksien osuus osakekannasta oli 60,7 % (60,1 %), yritysten osuus 14,8 % (5,5 %) ja julkisyhteisöjen osuus 0,0 % (0,0 %). Ulkomaisten ja hallintarekisteröityjen omistajien hallussa oli 24,5 % (34,4 %) kaikista osakkeista. Tarkempi jakauma on esitetty liitteessä 4.2.

Hallituksen jäsenet, toimitusjohtaja sekä muu ylin johto omistivat suoraan tai määräysvalta-yhteisöidensä kautta 31.12.2025 yhteensä 2 868 310 A-osaketta ja 4 374 425 B-osaketta, mikä vastaa 47,7 % yhtiön kaikista osakkeista ja 86,1 % kaikkien osakkeiden tuottamasta äänimäärästä. Lisäksi edellä mainitulla henkilöpiirillä oli 31.12.2025 optio- ja muita osakkeisiin oikeuttavia erityisiä oikeuksia yhteensä 434 000 kappaletta, joiden nojalla voidaan saada enintään 434 000 osaketta, mikä vastaa enintään 2,78 % yhtiön osakkeiden kokonaismäärästä ja 0,60 % kokonaissäänimäärästä.

Omistajat, joilla vähintään 5 % osakkeista tai äänistä (suoraan tai välillinen)

Osakkeenomistaja	A-osakkeet	B-osakkeet	Osakkeet yhteensä	Osakkeet (%)	Äänet (%)
Osmo Suovaniemi	2 218 310	1 430 000	3 648 310	24,0 %	63,8 %
Biohit Healthcare (Hefei) Co., Ltd.	650 000	2 795 415	3 445 415	22,7 %	22,0 %

Tiedot kymmenestä yhtiön osakkeiden äänimäärästä eniten omistavasta osakkeenomistajasta löytyy konsernin liitetiedoissa kohdasta 4.2. Lisätietoja osakkeista, suurimmista osakkeenomistajista sekä johdon omistuksesta löytyy yhtiön verkkosivuilta <https://sijoittajat.biohithealthcare.com/>.

Hallituksen voitonjakoehdotus

Emoyhtiön jakokelpoiset varat (vapaa oma pääoma) 31.12.2025 ovat 10 821 659,98 euroa, josta tilikauden voitto on 2 782 440,57 euroa. Hallitus ehdottaa yhtiökokoukselle, että yhtiö ei jaa osinkoa päättäneeltä tilikaudelta.

Yhtiökokous vuonna 2026

Biohit Oyj:n varsinainen yhtiökokous on suunniteltu pidettäväksi keskiviikkona 3.6.2026 Helsingissä. Yhtiökokouksen kutsuu myöhemmin koolle hallitus.

Selvitys hallinto- ja ohjausjärjestelmästä

Biohit Oyj julkistaa erillisen selvityksen Biohitin hallinto- ja ohjausjärjestelmästä (Corporate Governance Statement) internet-sivuillaan osoitteessa: <https://sijoittajat.biohithealthcare.com/fi/sijoittajat/hallinto/palkitseminen>.

Helsingissä 10. helmikuuta 2026

Biohit Oyj Hallitus

2. Konsernitilinpäätös

Konsernin laaja tuloslaskelma

1 000 €	Liitetieto	1.1.-31.12.2025	1.1.-31.12.2024
Liikevaihto	2.3	15 732	14 283
Valmiiden ja keskeneräisten tuotteiden varastojen muutos		-233	230
Liiketoiminnan muut tuotot	2.5	43	79
Materiaalit ja palvelut	2.6	-4 750	-5 174
Työsuhde-etuuksista aiheutuvat kulut	2.7	-4 243	-4 000
Odotetut luottotappiot	2.26	-155	-
Liiketoiminnan muut kulut	2.8	-2 928	-2 520
Käyttökate		3 468	2 898
Poistot ja arvonalentumiset	2.10	-544	-341
Liikevoitto / -tappio		2 924	2 557
Rahoitustuotot	2.11	118	633
Rahoituskulut	2.11	-140	-322
Voitto / tappio ennen veroja		2 902	2 868
Tuloverot	2.12	-163	-299
Tilikauden voitto / tappio		2 738	2 568
Muut laajan tuloksen erät			
Erät, jotka saatetaan siirtää tulevaisuudessa tulosvaikutteisiksi			
Muuntoerot		-56	47
Erät, joita ei siirretä tulosvaikutteisiksi			
Käypään arvoon muiden laajan tuloksen kautta arvostettavien oman pääoman ehtoisten instrumenttien käyvän arvon muutokset		23	-46
Tilikauden laaja tulos yhteensä		2 705	2 570
Tilikauden voiton / tappion jakautuminen			
Emoyhtiön omistajille		2 738	2 568
Yhteensä		2 738	2 568
Tilikauden laajan tuloksen jakautuminen			
Emoyhtiön omistajille		2 705	2 570
Yhteensä		2 705	2 570
Emoyhtiön omistajille kuuluvasta tuloksesta laskettu osakekohtainen tulos			
Osakekohtainen tulos, laimentamaton, EUR	2.13	0,18	0,17
Osakekohtainen tulos, laimennettu, EUR	2.13	0,18	0,17

Konsernitase

1 000 €	Liitetieto	31.12.2025	31.12.2024
Varat			
Pitkäaikaiset varat			
Aineettomat hyödykkeet	2.14	710	492
Aineelliset käyttöomaisuushyödykkeet	2.15	355	171
Käyttöoikeusomaisuuserät	2.15, 2.16	1 501	531
Sopimukseen perustuvat omaisuuserät	2.17, 2.21	7 491	3 200
Muut pitkäaikaiset rahoitusvarat	2.17	134	139
Laskennalliset verosaamiset	2.19	369	18
Pitkäaikaiset varat yhteensä		10 560	4 551
Lyhytaikaiset varat			
Vaihto-omaisuus	2.20	799	1 029
Myyntisaamiset ja muut saamiset	2.17, 2.21	3 599	3 213
Muut lyhytaikaiset rahoitusvarat	2.17	1 312	2 964
Rahavarat	2.17, 2.18	3 538	3 745
Lyhytaikaiset varat yhteensä		9 247	10 952
Varat yhteensä		19 807	15 502

1 000 €	Liitetieto	31.12.2025	31.12.2024
Oma pääoma ja velat			
Osakepääoma	2.22	2 350	2 350
Käyvän arvon rahasto	2.22, 2.23	-1 897	-1 919
Sijoitetun vapaan oman pääoman rahasto	2.22, 2.23	5 290	5 274
Muuntoerot		-104	-48
Kertyneet voittovarot		9 299	6 534
Emoyhtiön osakkeenomistajien oman pääoman osuus		14 939	12 191
Oma pääoma yhteensä		14 939	12 191
Pitkäaikainen vieras pääoma			
Vuokrasopimusvelat	2.16, 2.18, 2.24	1 251	284
Laskennalliset verovelat	2.19, 2.25	2	2
Muut velat	2.18, 2.25	2	6
Pitkäaikainen vieras pääoma yhteensä		1 255	293
Lyhytaikainen vieras pääoma			
Ostovelat	2.17, 2.25	1 041	679
Verovelat	2.17, 2.25	837	424
Vuokrasopimusvelat	2.16, 2.18, 2.24	337	303
Siirtovelat ja muut velat	2.25	1 399	1 612
Lyhytaikainen vieras pääoma yhteensä		3 613	3 018
Oma pääoma ja velat yhteensä		19 807	15 502

Laskelma konsernin oman pääoman muutoksista

Emoyhtiön osakkeenomistajien oman pääoman osuus

1 000 €	Osake-pääoma	Sijoitetun vapaan oman pääoman rahasto	Muuntoerot	Käyvän arvon rahasto	Kertyneet voittovarot	Oma pääoma yhteensä
Oma pääoma 1.1.2025	2 350	5 274	-48	-1 919	6 534	12 191
Osakeperusteiset maksut	-	-	-	-	25	25
Optioiden merkintä	-	16	-	-	-	16
Muuntoeron oikaisu	-	-	-	-	1	1
Tilikauden laaja tulos yhteensä	-	-	-56	23	2 738	2 705
Oma pääoma 31.12.2025	2 350	5 290	-104	-1 897	9 299	14 939

Emoyhtiön osakkeenomistajien oman pääoman osuus

1 000 €	Osake-pääoma	Sijoitetun vapaan oman pääoman rahasto	Muuntoerot	Käyvän arvon rahasto	Kertyneet voittovarot	Oma pääoma yhteensä
Oma pääoma 1.1.2024	2 350	5 206	-95	-1 873	3 837	9 426
Osakeperusteiset maksut	-	-	-	-	127	127
Optioiden merkintä	-	68	-	-	-	68
Muuntoeron oikaisu	-	-	-	-	1	1
Tilikauden laaja tulos yhteensä	-	-	47	-46	2 568	2 570
Oma pääoma 31.12.2024	2 350	5 274	-48	-1 919	6 534	12 191

Konsernin rahavirtalaskelma

1 000 €	Liitetieto	2025	2024
Liiketoiminnan rahavirta			
Tilikauden voitto / tappio		2 738	2 568
Oikaisut tilikauden tulokseen			
Liiketoimet, joihin ei liity maksutapahtumaa		135	99
Poistot ja arvonalentumiset	2.10	544	341
Realisoitumattomat kurssivoitot ja -tappiot		3	-2
Rahoitustuotot ja -kulut		22	-311
Tuloverot	2.12	163	299
Oikaisut tilikauden tulokseen yhteensä		868	426
Käyttöpääoman muutos			
Lyhytaikaisten korottomien liikesaamisten lisäys (-) /vähennys(+)		-4 851	-2 254
Vaihto-omaisuuden lisäys (-)/vähennys (+)		221	-130
Lyhytaikaisten korottomien velkojen lisäys (+)/vähennys (-)		180	-150
Käyttöpääoman muutos yhteensä		-4 450	-2 534
Maksetut korot		-63	-35
Saadut korot		317	377
Realisoituneet kurssivoitot ja -tappiot		-54	28
Maksetut tuloverot		-104	-245
Liiketoiminnan nettorahavirta		-748	586

1 000 €	Liitetieto	2025	2024
Investointien rahavirta			
Investoinnit aineellisiin ja aineettomiin hyödykkeisiin		-615	-402
Investoinnit rahastoihin ja talletuksiin		-106	-1 017
Luovutustuotot investoinneista rahastoihin ja talletuksiin		1 592	1 520
Myönnettyt lainat		-4	-21
Lainasaamisten takaisinmaksut		8	0
Investointien nettorahavirta		874	80
Rahoituksen rahavirta			
Vuokrasopimusvelkojen maksut		-302	-298
Optioiden merkintä		16	68
Rahoituksen nettorahavirta		-286	-230
Rahavarojen muutos			
Rahavarat tilikauden alussa		3 745	3 271
Valuuttakurssien muutosten vaikutus		-48	38
Rahavarat tilikauden lopussa		3 538	3 745

Konsernitilinpäätöksen liitetiedot

2.1 Yrityksen perustiedot

Biohit Oyj on suomalainen julkinen osakeyhtiö, joka valmistaa asetaldehydiä sitovia tuotteita, diagnostiikkatuotteita sekä diagnostisia analyysijärjestelmiä tutkimuslaitosten, terveydenhuollon ja teollisuuden käyttöön. Emoyhtiön kotipaikka on Helsinki.

Jäljennös konsernitilinpäätöksestä on saatavissa Internet-sivuilta www.biohit.fi sekä konsernin emoyhtiön pääkonttorista osoitteesta Laippatie 1, Helsinki.

Biohit Oyj:n hallitus on hyväksynyt tilinpäätöksen julkistettavaksi 11.2.2026. Suomen osakeyhtiölain mukaan osakkeenomistajilla on mahdollisuus hyväksyä tai hylätä tilinpäätös sen julkistamisen jälkeen pidettävässä yhtiökokouksessa. Yhtiökokouksella on myös mahdollisuus tehdä päätös tilinpäätöksen muuttamisesta.

2.2 Tilinpäätöksen laadintaperiaatteet

Laatimisperiaatteet

Tämä tilinpäätös on laadittu kansainvälisten tilinpäätösstandardien (International Financial Reporting Standards) mukaisesti ja sitä laadittaessa on noudatettu 31.12.2025 voimassa olevia IAS- ja IFRS-standardeja sekä SIC- ja IFRIC-tulkintoja. Kansainvälisillä tilinpäätösstandardeilla tarkoitetaan Suomen kirjanpito-laissa ja sen nojalla annetuissa säännöksissä EU:n asetuksessa (EY) N:o 1606/2002 säädetyn menettelyn mukaisesti EU:ssa sovellettaviksi hyväksytyjä standardeja ja niistä annettuja tulkintoja. Konsernitilinpäätöksen liitetiedot ovat myös suomalaisen kirjanpito- ja yhteisölaainsäädännön mukaiset.

Konsernitilinpäätös on laadittu toiminnan jatkuvuuden periaatetta noudattaen. Yhtiö on onnistunut pitämään käyttöpääomansa hyvällä tasolla ja Yhtiö uskoo, että se riittää kattamaan seuraavien 12 kuukauden toimin-

nan, eikä Yhtiö ole riippuvainen ulkopuolisesta rahoituksesta liiketoiminnan jatkuvuuden takaamiseksi. Yhtiön johdon arvio on, että yhtiön kyky jatkaa toimintaansa on hyvä, eikä sellaisia tapahtumia tai olosuhteita ole tiedossa, jotka yksin tai yhdessä saattavat antaa merkittävää aihetta epäillä yhteisön kykyä jatkaa toimintaansa.

Konsernitilinpäätös on laadittu alkuperäisiin hankintamenoihin perustuen lukuun ottamatta käypään arvoon muiden laajan tuloksen erien kautta kirjattavat oman pääoman ehtoiset sijoitukset sekä käypään arvoon tulosvaikutteisesti kirjattavat rahoitusvarat ja -velat. Tilinpäätöstiedot esitetään tuhansina euroina. Tilinpäätöksessä esitetyt luvut on pyöristetty tarkoista arvoista, joten yksittäisten esitettyjen lukujen yhteenlaskettu summa voi poiketa esitetystä summaluovusta. Tunnusluvut on laskettu käyttäen tarkkoja arvoja.

Tilinpäätöksen laatiminen IFRS-standardien mukaisesti edellyttää konsernin johdolta tiet-

tyjen arvioiden tekemistä ja harkintaa laatimisperiaatteiden soveltamisessa. Tietoa harkinnasta, jota johto on käyttänyt konsernin noudattamia tilinpäätöksen laatimisperiaatteita soveltaessaan ja jolla on eniten vaikutusta tilinpäätöksessä esitettäviin lukuihin, on esitetty kohdassa "Johdon harkintaa edellyttävät laatimisperiaatteet ja arvioihin liittyvät keskeiset epävarmuustekijät".

Esittämistapa

Konsernin tuloslaskelma esitetään yhtenä laskelmana, jossa ensin on esitetty konsernin jatkuvien toimintojen osuus tuloksesta ja tämän jälkeen lopetettujen toimintojen tulos yhdellä rivillä. Tilikausilla 2024 ja 2025 Biohitillä ei ollut lopetettuja toimintoja esitettävänä.

Konsolidointiperiaatteet

Konsernitilinpäätökseen sisältyvät emoyritys Biohit Oyj ja kaikki sen tytäryritykset. Tytäryrityksiä ovat kaikki sellaiset yritykset, joissa

konsernilla on määräysvalta. Konsernilla on määräysvalta yrityksessä, jos se olemalla osallisena siinä, altistuu sen muuttuvalle tuotolle tai on oikeutettu sen muuttuvaan tuottoon ja se pystyy vaikuttamaan tähän tuottoon käyttämällä yritystä koskevaa valtaansa.

Konserniyhtiöiden keskinäinen osakkeenomistus on eliminoitu hankintamenomenetelmällä. Hankintameno luetaan luovutettavaksi otetut velat, sekä liikkeeseen lasketut oman pääoman ehtoiset instrumentit. Hankitut tytäryritykset yhdistellään konsernitiilinpäätökseen siitä hetkestä lähtien, kun konserni on saanut määräysvallan ja luovutettut tytäryritykset siihen saakka, jolloin määräysvalta lakkaa. Kaikki konsernin sisäiset liiketapahtumat, saamiset, velat ja realisoitumattomat voitot, sekä sisäinen voitonjako eliminoidaan konsernitiilinpäätöstä laadittaessa. Realisoitumattomia tappioita ei eliminoida siinä tapauksessa, että tappio johtuu arvon alentumisesta. Tilikauden voiton jakautuminen emoyhtiön omistajille ja määräysvallattomille omistajille esitetään tuloslaskelman yhteydessä ja määräysvallattomille omistajille kuuluva osuus omista pääomista esitetään omana eränään taseessa oman pääoman osana. Määräysvallattomien omista-

jen osuus kertyneistä tappioista kirjataan konsernitiilinpäätökseen enintään sijoituksen määrään saakka. Konsernilla ei ole osakkuusyrityksiä eikä määräysvallattomia omistajia.

Tytäryritykset

Tytäryritykset on yhdistelty konsernitiilinpäätökseen siitä hetkestä lähtien, kun konserni on saanut määräysvallan siihen hetkeen asti, kun konsernin määräysvalta lakkaa. Konsernitiilinpäätös on laadittu hankintamenomenetelmällä. Konsernin osuus hankintahetken varoista, veloista ja ehdollisista veloista on kirjattu käypään arvoon, ja hankintameno käyvät arvot ylittävä määrä on kirjattu liikearvoksi. Jos tytäryrityksen hankintameno alittaa hankintahetken nettovarallisuuden arvon, erotus kirjataan tuloslaskelmaan. Konsernin sisäiset liiketapahtumat, saamiset, velat ja sisäisten myyntien realisoitumattomat voitot eliminoidaan konsernitiilinpäätöksessä. Myös realisoitumattomat tappiot eliminoidaan, ellei sisäinen liiketapahtuma todenna siirtyneen omaisuuserän arvon alentumista. Määräysvallattomien omistajien osuus tytäryhtiöstä esitetään konsernin taseessa osana omaa pääomaa, erillään osakkeenomistajille kuuluvasta pääomasta. Tytäryritysten laskentaperiaatteet on muutettu vastaamaan konsernin laskentaperiaatteita. Yhtiöllä ei ole liikearvoa taseessa 31.12.2025.

Ulkomaan rahan määräisten erien muuntaminen

Konsernin yksiköiden tulosta ja taloudellista asemaa koskevat luvut mitataan siinä valuutassa, joka on kunkin yksikön pääasiallisen toimintaympäristön valuutta. Konsernitiilinpäätös on esitetty euroina, joka on konsernin emoyrityksen toiminta- ja esittämismuuttu.

Valuuttamääräiset liiketapahtumat merkitään toimintavaluutan määräisinä tapahtumapäivän kurssiin. Tilinpäätöshetkellä rahamääräiset saamiset ja velat muunnetaan tilinpäätöspäivän kurssiin. Valuuttamääräiset muut kuin rahamääräiset erät on muunneltu toimintavaluutan määräisiksi tapahtumapäivän kurssiin. Muuntamisesta syntyneet kurssierot kirjataan tuloslaskelmaan. Konsernin sisäisten myyntisaamisten ja ostovelkojen muuntamisesta syntyneet kurssierot kirjataan rahoituseriin ja vastaavat ulkoiset erät kirjataan myös rahoituseriin. Ulkomaisten tytäryhtiöiden tuloslaskelmat on muunneltu euroiksi tilikauden keskikurssin mukaan ja taseet tilinpäätöspäivän kurssin mukaan. Kurssiero, joka johtuu tuloslaskelmaerien muuntamisesta keskikurssin mukaan ja taseerien muuntamisesta tilinpäätöspäivän kurssin mukaan, on kirjattu omana eränä konsernin oman pääoman muuntoeroihin.

Liiketoimintasegmentit

Biohitin tuoteportfolio koostuu diagnostisista testeistä, analyysijärjestelmistä, karsinogeenistä asetaldehydia vaarattomaksi yhdisteeksi sitovista tuotteista sekä monoklonalisista vasta-aineista. Yhtiö luokittelee koko tuote- ja palveluportfolion yhteen segmenttiin.

Segmentti-informaatio raportoidaan ylimmälle operatiiviselle päätöksentekijälle toimitettavan sisäisen raportoinnin kanssa yhdenmukaisella tavalla. Luvut, joita ylin päätöksentekijä seuraa, eivät poikkea olennaisesti konsernin tuloslaskelmassa ja taseessa esitetyistä luvuista. Ylimpänä operatiivisena päätöksentekijänä, joka vastaa resurssien kohdentamisesta liiketoimintasegmentille toimii konsernijohtoryhmä.

Liikevaihdon tuloutusperiaatteet:

Konserni soveltaa standardia IFRS 15 Myyntituotot asiakassopimuksista. Standardi sisältää viisivaiheisen ohjeistuksen asiakassopimusten perusteella saatavien myyntituottojen kirjaamiseen.

Myyntituotot kirjataan bruttoperusteisesti, koska Biohit toimii päämiehenä suhteessa

jakelijoihin. Biohit arvioi transaktiohinnan sopimuksittain vastaamaan vastikemäärää, johon Biohit odottaa olevansa oikeutettu luovuttamiensa tuotteita tai suorittamia palveluita vastaan. Transaktiohinnan määrittäminen on Biohitillä pääsääntöisesti suoraviivaista, koska Biohitillä ei ole jakelusopimuksissaan muuttuvia vastikkeita kuten takautuvia alennuksia. Biohit soveltaa käytännön apukeinoa eikä kirjaa merkittävää rahoituskomponenttia, eli oikaise luvattua vastikemäärää rahan aika-arvolla, kun luvattun tavaran tai palvelun asiakkaalle luovuttamisen ja asiakkaan suorittaman maksun välissä odotetaan olevan enintään yksi vuosi. Biohit tulouttaa jokaisen tuotteen ja lisenssiliiketoiminnan rojaltil kirjanpidossaan erillisinä suoritevelvoitteina, koska ne ovat erikseen yksilöitävissä ja erikseen Biohitin asiakkaiden hyödynnettävissä. Liikevaihto myydyistä tuotteista tuloutetaan yhtenä ajankohtana, kun niiden määräysvalta siirtyy asiakkaalle toimitusehdon ex works mukaisesti.

Biohitillä on myös lisenssisopimuksia, joiden kohdalla Biohit täyttää sopimuksen suoritevelvoitteen yhtenä ajankohtana, kun määräysvalta siirtyy asiakkaalle. Kyseisissä tapauksissa myyntituotto kirjataan kokonaisuudessaan sopimuskauden alussa. Vastikemäärään saattaa sisältyä muuttuva rahamäärä siihen

määrään asti, kun on erittäin todennäköistä, ettei kertyneiden kirjattujen myyntituottojen määrään jouduta tekemään merkittävää peruutusta, kun muuttuvaan vastikkeeseen liittyvä epävarmuustekijä myöhemmin ratkeaa. Muuttuvan rahamäärän Biohit arvostaa odotusarvona, joka vastaa todennäköisyyksillä painotettujen rahamäärien yhteismäärää. Muuttuva rahamäärä perustuu johdon arvioon vuosittaisista maksuista, jotka Biohit todennäköisesti tulee saamaan.

Biohitillä on sopimuksellinen velvollisuus vetää vialliset tuotteet markkinoilta takaisin ja korvata ne uusilla tuotteilla ilman erillistä korvausta. Takaisinvetoon liittyvät kustannukset käsitellään IAS 37 Varaukset, ehdolliset velat ja ehdolliset varat standardin mukaisesti. Toteutuneiden kustannusten määrä takaisin vedettyihin tuotteisiin liittyen ei ole ollut olenainen Biohitin liiketoiminnassa.

Sopimukseen perustuvat omaisuuserät syntyvät, kun Biohit on täyttänyt sopimuksen mukaisen suoritevelvoitteen ja kirjannut liikevaihtoa IFRS 15:n mukaisesti, mutta Biohitin oikeus vastikkeeseen on raportointipäivänä vielä osittain ehdollinen (esimerkiksi laskutuksen ajoittumiseen tai muihin sopimusehtoihin liittyen). Sopimukseen perustuvat omaisuuserät esitetään taseessa erillisenä eränä myyntisaamisista.

Kun yhtiön oikeus vastikkeeseen muuttuu ehdottomaksi ja edellyttää ainoastaan ajan kulumista (esimerkiksi laskutuksen tapahduttua), sopimukseen perustuvat omaisuuserät siirretään myyntisaamisiksi. Sopimukseen perustuvat omaisuuserät realisoituvat rahasuorituksiksi sopimusehtojen mukaisesti tulevana tilikausina.

Sopimukseen perustuvat omaisuuserät ovat IFRS 9:n soveltamisalaan kuuluva rahoitusvarojen kaltainen erä ja ne kirjataan alun perin transaktiohinnan mukaisesti. Yhtiö soveltaa sopimukseen perustuviin omaisuuseriin IFRS 9:n mukaista yksinkertaistettua menettelyä, jolloin tappiota koskeva vähennyserä mitataan elinikäisten odotettavissa olevien luottotappioiden perusteella. Luottotappioarvio perustuu johdon parhaaseen arvioon ja sisältää määrällisiä ja laadullisia indikaattoreita sekä eteenpäin katsovaa informaatiota. Arviossa huomioidaan myös sopimukseen liittyvän vakuuden vaikutus tappio-osuuteen käyttäen vakuuden arvioitua realisoitavaa arvoa ja realisointikustannuksia. Vakuuden realisointiin liittyvä epävarmuus huomioidaan konservatiivisilla oletuksilla vakuuden realisoitavasta arvosta.

Biohitillä ei ole merkittäviä kustannuksia sopimuksen aikaansaamiseksi kuten esimerkiksi

myyntikomissiot. Biohit soveltaa käytännön apukeinoa ja kirjaa sopimuksen saamisesta aiheutuvat lisämenot kuluksi toteutumishetkellä, jos vastaava omaisuuserä kirjattaisiin kuluksi enintään yhdessä vuodessa.

Biohit soveltaa käytännön helpotuksen eikä esitä tietoja osittain tai kokonaan täyttämättä olevista suoritevelvoitteista, jotka liittyvät enintään vuoden mittaisiin sopimuksiin. Biohitin yli vuoden pituiset asiakassopimukset ovat jakelusopimuksia, jotka ovat puitesopimusluonteisia eivätkä täytä IFRS 15 -standardin edellytyksiä sopimuksen olemassaolosta ilman erillisiä toimituseräkohtaisia ostotilauksia. Tällöin jakelusopimukseen liittyviä tulevia myyntejä ei käsitellä täyttämättöminä suoritevelvoitteina eikä niille kohdisteta transaktiohintaa.

Julkiset avustukset

Julkiset avustukset kirjataan IAS20-standardin mukaisesti.

Julkiset avustukset on kirjattu käypään arvoon, kun on kohtuullisen varmaa, että ne tullaan saamaan ja että yhtiö täyttää avustuksen saamisen ehdot. Julkiset avustukset jaksotetaan ja kirjataan tuloslaskelmaan sille kaudelle, jonka aikana oikeus avustuk-

sen saamiseen syntyy vastaten toteutuneita kustannuksia.

Tuotekehitystuet, esim. Business Finland, kirjataan liiketoiminnan muihin tuottoihin. Kustannustuet, esim. Valtiokonttorin koronakustannustuki, kirjataan liiketoiminnan muiden kulujen vähennykseksi.

Liikevaihdon tulouttamisessa tehdyt arviot

Biohit käyttää johdon arviota tulouttaessaan myyntituottoja niistä asiakassopimuksista, joihin sisältyy muuttuva rahamäärä. Muuttuva rahamäärä perustuu johdon arvioon vuosittaisista maksuista, jotka Biohit tulee todennäköisesti saamaan. Johto käyttää arvon perusteena asiakkaan aiempaa maksukäytäytymistä.

Aineelliset käyttöomaisuushyödykkeet

Aineelliset käyttöomaisuushyödykkeet on arvostettu kertyneillä poistoilla ja arvonalentumisilla vähennettyyn alkuperäiseen hankintamenuon. Hankintamenu sisältää hankinnasta välittömästi aiheutuvat kustannukset. Myöhemmin syntyneet menot sisällytetään hyödykkeen kirjanpitoarvoon tai kirjataan

erillisenä hyödykkeenä vain, mikäli on todennäköistä, että hyödykkeeseen liittyvä vastainen taloudellinen hyöty koituu konsernin hyväksi ja hyödykkeen hankintamenu on luotettavasti määritettävissä. Muut korjaus- ja ylläpitomenot kirjataan tulosvaikutteisesti sille kaudelle, kun ne ovat toteutuneet.

Hyödykkeistä tehdään tasapoistot arvioidun taloudellisen vaikutusajan kuluessa.

Arvioidut taloudelliset vaikutusajat ovat seuraavat:

Koneet ja kalusto 3–10 vuotta

Hyödykkeiden jäännösarvo ja taloudellinen vaikutusaika tarkistetaan jokaisessa tilinpäätöksessä ja tarvittaessa oikaistaan kuvastamaan taloudellisen hyödyn odotuksissa tapahtuneita muutoksia. Aineellisten käyttöomaisuushyödykkeiden käytöstä poistamisesta ja luovutuksista syntyvät myyntivoitot ja -tappiot sisältyvät joko liiketoiminnan muihin tuottoihin tai kuluihin.

Vuokrasopimukset

Biohit-konserni soveltaa IFRS 16 Vuokrasopimukset -standardia. IFRS 16:n mukaan lähes kaikki vuokrasopimukset esitetään vuokralle ottajan taseessa, sillä operatiivisia vuokrasopimuksia ja rahoitusleasingsopimuksia ei enää erotella.

Vuokralle ottaja kirjaa taseeseen käyttöoikeusomaisuuserän perustuen sen oikeuteen käyttää kyseistä omaisuuserää sekä vuokrasopimusvelan perustuen velvollisuuteen suorittaa vuokramaksuja. Standardi sisältää lyhytaikaisia sopimuksia (alle 12 kuukautta) ja arvoltaan vähäisiä omaisuuseriä koskevat vapaaehtoiset helpotukset. Biohit on päättänyt soveltaa vapaaehtoisia helpotuksia, jolloin kulut kirjataan tasaerinä sopimusajalle.

IFRS16 -standardin mukaan vuokralle ottajan vuokra-aika on se ajanjakso, jona vuokrasopimusta ei voi purkaa. Myös mahdollinen jatko- tai päättämisoptio tulee ottaa huomioon, mikäli niiden käyttäminen arvioidaan kohdittuullisen varmaksi. Toistaiseksi voimassa olevien sopimusten kohdalla vuokratuotteen pituus perustuu johdon arvioon. Johto arvioi vuokratuotteen pituutta säännöllisesti.

Vuokralle ottajan on arvostettava vuokrasopimusvelka diskonttaamalla sopimuksen tulevat vähimmäisvuokrat nykyarvoon sopimuksen alkamisajankohtana. Vuokrasopimusten sisäinen korko ei ole Biohitin sopimuksissa helposti määritettävissä, joten tulevat vähimmäisvuokrat diskontataan käyttäen Biohitin lisäluoton korkoa. Tämä korko määritellään standardin mukaan koroksi, jota vuokralle ottaja joutuisi maksamaan lainatessaan vastaavaksi ajaksi ja vastaavanlaisin vakuuksin varat, jotka tarvittaisiin käyttöomaisuuserän hankintamenoa arvoltaan vastaavan omaisuuserän hankkimiseen vastaavanlaisessa taloudellisessa ympäristössä. Biohit on määrittänyt lisäluoton koron vuokrasopimuksille perustuen ulkopuolisilta tahoilta saamiin lainatarjouksiin. Biohit on käyttänyt samaa korkoa erityyppisiin vuokrasopimuksiin.

Aineettomat hyödykkeet

Tutkimus- ja kehittämismenot

Tutkimusmenot kirjataan tuloslaskelmaan kuluksi. Kehittämismenoja aktivoidaan taseeseen aineettomiksi hyödykkeiksi IAS38:n mukaisesti, kun voidaan osoittaa, että tuotteen kehittämisen katsotaan täyttävän seuraavat kriteerit: 1) Tuotteen katsotaan tuovan talou-

dellista hyötyä sen oletetun taloudellisen vaikutusajan yli, 2) Tuote on kehitetty valmiiksi, ja Biohitillä on aikomus myydä tuotetta sen taloudellisen vaikutusajan yli, 3) Aineeton hyödyke tulee tuottamaan todennäköistä vastaista taloudellista hyötyä, 4) Biohitillä on riittävät ja käytettävissä olevat resurssit omaisuuserän valmiiksi saattamiseen, 5) Biohit pystyy määrittämään ne menot, jotka johtuvat hyödykkeestä sen kehittämisvaiheessa. Aiemmin kuluksi kirjattuja kehittämismenoja ei aktivoida enää myöhemmin. Hyödykkeestä kirjataan poistot siitä lähtien, kun se on valmis käytettäväksi. Vuonna 2025 viiteen kehityshankkeeseen liittyvät kulut on aktivoitu.

Muut aineettomat hyödykkeet

Aineeton hyödyke merkitään taseeseen vain, jos hyödykkeen hankintameno on määritettävissä luotettavasti ja jos on todennäköistä, että hyödykkeestä johtuva odotettavissa oleva taloudellinen hyöty koituu yrityksen hyväksi. Muut aineettomat hyödykkeet, joilla on rajallinen taloudellinen vaikutusaika, merkitään taseeseen alkuperäiseen hankintamenoonsa ja kirjataan kuluksi tuloslaskelmaan niiden tunnetun tai arvioidun taloudellisen vaikutusajansa kuluessa tasapoistoina. Konsernilla ei ole taloudelliselta vaikutusajaltaan rajoittamattomia aineettomia hyödykkeitä.

Poistoajat ovat seuraavat:

Patentit 4–10 vuotta
IT-ohjelmistot 3 vuotta
Muut aineettomat hyödykkeet 5–10 vuotta

Aineellisten ja aineettomien hyödykkeiden arvonalentumiset

Keskeneräisten hyödykkeiden arvonalentumistarvetta arvioidaan vuosittain ja aina, kun on viitteitä arvonalentumisesta. Määräaikaaisesti poistettavat aineettomat hyödykkeet testataan, kun on viitteitä arvonalentumisesta. Arvioiden pohjana olevat rahavirtaennusteet perustuvat johdon hyväksymiin ennusteisiin.

Arvonalentumistarvetta tarkastellaan rahavirtaa tuottavien yksikköjen tasolla, eli sillä alimmalla yksikkötasolla, joka on pääosin muista yksiköistä riippumaton, ja jonka rahavirrat ovat erotettavissa muista rahavirroista. Diskonttauskorkona käytetään korkoa, joka on määritelty ennen veroja ja joka kuvastaa markkinoiden näkemystä rahan aika-arvosta ja testattavaan omaisuuserään sisältyvistä riskeistä.

Kerryttävissä oleva rahamäärä on omaisuuserän käypä arvo vähennettynä luovutuksesta

aiheutuvilla menoilla tai sitä korkeampi käyttöarvo. Käyttöarvolla tarkoitetaan kyseisestä omaisuuserästä tai rahavirtaa tuottavasta yksiköstä saatavissa olevia arvioituja vastaisia nettoraHAVIRTOJA, jotka diskontataan nykyarvoonsa. Arvonalentumistappio kirjataan, kun omaisuuserän kirjanpitoarvo on suurempi kuin siitä kerryttävissä oleva rahamäärä. Arvonalentumistappio kirjataan välittömästi tuloslaskelmaan. Mikäli arvonalentumistappio kohdistuu rahavirtaa tuottavaan yksikköön, se kohdistetaan ensin vähentämään rahavirtaa tuottavalle yksikölle kohdistettua liikearvoa ja tämän jälkeen vähentämään muita yksikön omaisuuseriä tasasuhteisesti. Arvonalentumistappio perutaan, jos olosuhteissa on tapahtunut muutos ja hyödykkeen kerryttävissä oleva rahamäärä on muuttunut arvonalentumistappion kirjaamisajankohdasta. Arvonalentumistappiota ei kuitenkaan peruta enempää, kuin mikä hyödykkeen kirjanpitoarvo olisi ilman arvonalentumistappion kirjaamista. Liikearvosta kirjattua arvonalentumistappiota ei peruta missään tilanteessa.

Vaihto-omaisuus

Vaihto-omaisuus arvostetaan hankintameno- tai nettorealisointiarvoon sen mukaan kumpi niistä on alempi. Hankintameno

määritetään painotetun keskihinnan menettämällä. Valmiiden ja keskeneräisten tuotteiden hankintameno muodostuu raaka-aineista, välittömistä työsuorituksista johtuvista menoista, muista välittömistä menoista sekä asianmukaisesta osuudesta valmistuksen muuttuvista yleismenoista ja kiinteistä yleismenoista normaalilla toiminta-asteella. Nettorealisointiarvo on tavanomaisessa liiketoiminnassa saatava arvioitu myyntihinta, josta on vähennetty arvioidut tuotteen valmiiksi saattamiseen tarvittavat menot ja myynnistä johtuvat menot.

Eläkevelvoitteet

Konserniyhtiöissä eläketurva on järjestetty kyseisen maan eläkelainsäädännön ja käytäntöjen mukaisesti. Eläkejärjestelyt ovat maksupohjaisia. Maksupohjaisiin eläkejärjestelyihin liittyvät maksut on kirjattu sen tilikauden kuluksi, johon ne kohdistuvat.

Osakeperusteiset maksut

Konsernilla on kannustejärjestelyjä, joissa maksut suoritetaan oman pääoman ehtoi-

sina instrumentteina. Järjestelyissä myönnettävät etuudet arvostetaan käypään arvoon niiden myöntämishetkellä ja kirjataan kuluksi tasaisesti oikeuden syntymisajanjakson aikana. Järjestelyjen tulosvaikutus esitetään työsuhteetuksista aiheutuviin kuluihin.

Optioiden myöntämishetkellä määritetty kulu perustuu konsernin arvioon optioiden määrästä, joihin oletetaan syntyvän oikeus oikeuden syntymisajanjakson lopussa. Konserni päivittää oletuksen lopullisesta optioiden määrästä jokaisena raportointikauden päättöpäivänä. Arvioiden muutokset käsitellään tulosvaikutteisesti. Optiojärjestelyjen käypä arvo määritellään Black-Scholes -optionhinnoittelumallin perusteella. Muita kuin markkinaperusteisia ehtoja, kuten tulokseen liittyviä tavoitteita, ei oteta huomioon määritettäessä option käypää arvoa, ne vaikuttavat ainoastaan arvioon optioiden lopullisesta määrästä.

Kun optio-oikeuksia käytetään, osakemerkinnöistä saadut varat kirjataan järjestely ehtojen mukaisesti sijoitetun vapaan oman pääoman rahastoon.

Varaukset

Varaus kirjataan, kun konsernilla on aikaisemman tapahtuman seurauksena oikeudellinen tai tosiasiallinen velvoite, maksuvelvoitteen toteutuminen on todennäköistä ja velvoitteen suuruus on arvioitavissa luotettavasti. Varauksena kirjattava määrä vastaa parasta arviota menoista, joita olemassa olevan velvoitteen täyttäminen edellyttää tilinpäätöspäivänä. Jos rahan aika-arvon vaikutus on olennainen, varauksen määränä kirjataan odotettujen menojen nykyarvo.

Kauden verotettavaan tuloon perustuvat verot ja laskennalliset verot

Tuloslaskelman verokulu muodostuu kauden verotettavaan tuloon perustuvasta verosta ja laskennallisesta verosta. Kauden verotettavaan tuloon perustuva vero lasketaan verotettavasta tulosta kunkin maan voimassa olevan verokannan perusteella. Veroa oikaistaan mahdollisilla edellisiin kausiin liittyvillä veroilla.

Laskennalliset verot lasketaan kaikista väliaikaisista eroista kirjanpitoarvon ja verotuksellisen arvon välillä. Suurimmat väliaikaiset erot syntyvät käyttämättömistä verotuksellisista tappioista, mahdollisista käyvän arvon positiivista arvomuutoksista ja vaihto-omaisuuden sisäisistä katteista.

Verotuksessa vähennyskeltovottomista liikearvon arvonalentumisista ei kirjata laskennallista veroa eikä tytäryritysten jakamattomista voittovaroista siltä osin, kun väliaikainen ero ei todennäköisesti purkautu ennakoitavissa tulevissa tilinpidin kausissa.

Laskennalliset verot - lasketaan käyttämällä tilinpäätöspäivään mennessä säädettyjä verokantoja. Laskennallinen verosaaminen on kirjattu siihen määrään asti, kun on todennäköistä, että tulevissa tilinpidin kausissa syntyy verotettavaa tuloa, jota vastaan väliaikainen ero voidaan hyödyntää.

Rahoitusvarat

Konsernin rahoitusvarat luokitellaan seuraaviin kategorioihin: jaksotettuun hankintamenuun, käypään arvoon laajan tuloksen kautta ja käypään arvoon tulosvaikutteisesti. Luokittelu tapahtuu liiketoimintamallin tavoitteen sekä rahoitusvarojen sopimusperusteisten rahavirtojen perusteella alkuperäisen hankinnan yhteydessä. Rahoitusvarat luokitellaan lyhytaikaiseksi, lukuun ottamatta varoja, joiden maturiteetti on yli 12 kuukautta tilinpäätöspäivästä tai johdolla on aikomus pitää ne yli 12 kk tilinpäätöspäivästä, jolloin nämä luokitellaan pitkäaikaiseksi.

Rahoitusvarojen ostot ja myynnit kirjataan selvityspäivänä. Rahoitusvarat kirjataan pois taseesta, kun oikeus saada kassavirtaa investoinnista on päättynyt tai se on siirtynyt ja konserni on samalla siirtänyt kaikki olennaiset riskit ja tuotot omistukseen liittyen.

Jaksotettu hankintameno -kategoria koostuu rahavaroista sekä myynti- ja lainasaamisista, joissa liiketoimintamalli on tase-erään perustuvien sopimuksellisten kassavirtojen kerääminen. Jaksotettuun hankintamenuun luokitellut rahoitusvarat, arvostetaan efektiivisen korkokannan mukaan.

Rahamarkkinasijoitukset, jotka arvostetaan käypään arvoon tulosvaikutteisesti sisältävät rahastosijoituksia sekä sijoituksia joukkovelkakirjoihin. Käypään arvoon tulosvaikutteisesti kirjattavia rahoitusvaroja pidetään voiton tavoittelemiseksi ja niiden tuloksellisuutta seurataan niiden käyvän arvon perusteella. Kaikki käyvän arvon muutoksista aiheutuvat voitot ja tappiot sisällytetään rahoitustuottoihin ja -kuluihin tuloslaskelmassa.

Käypään arvoon muiden laajan tuloksen erien kautta kirjattavat oman pääoman ehtoiset sijoitukset koostuvat sijoituksesta Genetic Analysis AS osakkeisiin. Osingot osakesijoituk-

sista tuloutetaan tuloslaskelmaan. Genetic Analysis AS listautui 1.10.2021 ruotsalaiseen Spotlight Stock Market -arvopaperipörssiin. Ruotsalaisesta kaupankäyntipaikasta huolimatta Genetic Analysis AS:n osakkeen hinta noteerataan Norjan kruunuissa.

Rahoitusvelat

Konsernin rahoitusvelat luokitellaan hankintamenuun ja arvostetaan selvityspäivänä käypään arvoon vähennettynä transaktiokustannuksilla. Myöhemmin hankintamenuun arvostus tehdään käyttämällä efektiivistä korkokantaa. Rahoitusvelat sisältyvät pitkäaikaisiin velkoihin lukuun ottamatta niitä velkoja, joiden maturiteetti on alle 12 kuukautta tilinpäätöspäivästä. Rahoitusvelka kirjataan pois taseesta, kun siihen liittyvä velvoite loppuu, perutaan tai erääntyy. Konsernilla ei ole johdannaisiin liittyviä rahoitusvelkoja. Tällä hetkellä rahoitusvelat koostuvat ostoveloista.

Arvonlennus

Luottotappio kirjataan perustuen yksinkertaistettuun luottotappioiden laskentamatriisiin myyntisaamisista. Arvonlennusprosessi perustuu historiallisiin luottotappioihin yhdistettynä nykytilanteeseen ja analyysiin tulevaisuuden makroekonomisista tekijöistä.

Toteutuneita tappioasteita oikaistaan historian perusteella, jotta ne kuvastavat senhetkistä ja tulevaisuuteen suuntautuvaa informaatiota ja makroekonomisia tekijöitä, jotka vaikuttavat asiakkaiden kykyyn suorittaa maksusaamisista. Myyntisaamiset ja sopimuksiin perustuvat omaisuuserät kirjataan pois taseesta lopullisina luottotappioina, kun niistä ei voida kohtuudella odottaa saatavan maksua esimerkiksi konkurssin yhteydessä. Myyntisaamisista ja sopimuksiin perustuvista omaisuuseristä johtuvat arvonalentumistappiot esitetään muissa kuluissa. Maturiteetti-analyysi myyntisaamisista, muutokset varaus-tilillä ja yleinen luottotappiomatriisi löytyvät liitteestä 2.26 kohdasta myyntisaamisten ikäjakauma. Rahavarat, jotka on arvostettu hankintamenuun sisältävät rahat- ja pankkisaamiset.

Liikevoiton ja -tappion käsite

IAS 1 Tilinpäätöksen esittäminen -standardi ei määrittele liikevoiton käsitettä. Konserni on määrittänyt sen seuraavasti: liikevoitto tai -tappio on nettosumma, joka muodostuu, kun liikevaihtoon lisätään liiketoiminnan muut tuotot, vähennetään ostokulut valmiiden ja keskeneräisten tuotteiden varastojen muutoksella sekä omaan käyttöön valmistuk-

sesta syntyneillä kuluilla oikaistuna, vähennetään työsuhte-etuuksista aiheutuvat kulut, poistot ja mahdolliset arvonalentumistappiot sekä liiketoiminnan muut kulut. Kaikki muut, mukaan lukien lopetetut toiminnot, esitetään liikevoiton tai -tappion alapuolella. Kurssierot ja johdannaisten käypien arvojen muutokset sisältyvät liikevoittoon tai -tappioon, mikäli ne syntyvät liiketoimintaan liittyvistä eristä; muuten ne on kirjattu rahoituseriin. Konsernin sisäisten saamisten ja velkojen kurssierot on kirjattu rahoituseriin.

Johdon harkintaa edellyttävät laatimisperiaatteet ja arvioihin liittyvät keskeiset epävarmuustekijät

Tilinpäätöstä laadittaessa joudutaan tekemään tulevaisuutta koskevia arvioita ja oletuksia, joiden lopputulemat voivat poiketa tehdyistä arvioista ja oletuksista. Lisäksi joudutaan käyttämään harkintaa tilinpäätöksen laatimisperiaatteiden soveltamisessa. Vaikka arviot perustuvat viimeisimpään käytävissä olevaan tietoon, lopulliset totemat voivat poiketa näistä arvioista. Alla on kuvattu tärkeimpiä alueita, joissa arvioita ja harkintaa on käytetty.

Lisenssisopimusten tuloutus

Jos lisenssisopimusten vastikkeisiin sisältyy muuttuva rahamäärän, Biohit arvostaa rahamäärän odotusarvona, joka vastaa todennäköisyyksillä painotettujen rahamäärien yhteismäärää. Muuttuva rahamäärä perustuu johdon arvioon vuosittaisista maksuista, jotka Biohit todennäköisesti tulee saamaan.

Sopimukseen perustuvat omaisuuserät

Sopimukseen perustuvat omaisuuserät syntyvät, kun yhtiö on täyttänyt IFRS 15:n mukaisen suoritevelvoitteen ja kirjannut liikevaihtoa, mutta laskutus ja rahavirrat toteutuvat sopimusehtojen mukaisesti myöhemmin. Johdon harkintaa edellyttävät erityisesti suoritevelvoitteiden tunnistaminen ja täyttymishetken arviointi, liikevaihdon kirjaamisen ajoitus suhteessa laskutukseen sekä sopimussaldojen luokittelu sopimukseen perustuviksi omaisuuseriksi tai myyntisaamisiksi. Näihin arvioihin liittyvä epävarmuus voi vaikuttaa sopimukseen perustuvien omaisuuserien määrään ja siihen, miten saldo realisoituu tulevina tilikausina.

Odotettavissa olevat luottotappiot (ECL)

Sopimukseen perustuvat omaisuuserät kuuluvat IFRS 9:n soveltamisalaan ja niihin kirjataan tappiota koskeva vähennyserä odotettavissa olevien luottotappioiden perusteella. Yhtiö soveltaa yksinkertaistettua menettelyä, jolloin vähennyserä mitataan elinikäisten odotettavissa olevien luottotappioiden perusteella. Keskeisiin arvioihin liittyviä epävarmuustekijöitä ovat vastapuolen luottoriskin arviointi ja oletusarvon todennäköisyys (PD), tappio-osuuden (LGD) määrittäminen mukaan lukien vakuuden realisoitavan arvon ja realisoitukustannusten arviointi sekä rahavirtojen ja saamisten realisoitumisen ajoittuminen useille tuleville tilikausille. Johto tarkistaa keskeiset oletukset raportointikausittain ja arvioi ECL:n herkkyyttä keskeisten oletusten muutoksille. Menettely on kuvattu liitetiedossa 2.26.

Arvonlennustestaus

Konsernissa testataan tarvittaessa mahdollisen arvonalentumisen varalta aineettomat hyödykkeet sekä arvioidaan viitteitä arvonalentumisesta edellä laatimisperiaatteissa esitetyn mukaisesti. Rahavirtaa tuottavien yksiköiden kerrytettävissä olevat rahamäärät

on määritetty käyttöarvoon perustuvina laskelmina. Näiden laskelmien laatiminen edellyttää arvioiden käyttämistä.

Laskennalliset verosaamiset

Käyttämättömistä verotuksellisista tappioista ja väliaikaisista eroista kirjattujen laskennallisten verosaamisten osalta konsernissa arvioidaan vähintään vuosittain, onko todennäköistä, että kyseiselle yhtiölle syntyy riittävästi verotettavaa tuloa ennen käyttämättömien verotuksellisten tappioiden vanhentumista.

Muut velat

Biohit käyttää harkintaa arvioidessaan tytäryhtiö Biohit Healthcare S.r.l.:n kuluvarauksen suuruutta. Kuluvaraus pohjautuu Italian valtion vaatimaan kompensatioon lääkinneiden laitteiden toimittajilta Italian hallinnollisten alueiden vuosien 2015-19 budjettiylityksistä. Aiemmin varaus oli kirjattu täysimääräisenä, mutta katsauskaudella yhtiö on saanut lisätietoja ja päätöksen Italian viranomaisilta, minkä seurauksena varauksen määrää on tarkistettu alaspäin merkittävästi. Uusi varaus kuvastaa toteutunutta velvoitetta, ja se on kirjattu muihin velkoihin. Varausta vastaava oikaisu on kirjattu liikevaihtoon.

Johdon arviota edellyttävä osakkeiden käyvän arvon määrittäminen

1.10.2021 tapahtuneen listauksen jälkeen Genetic Analysis AS:n osakkeiden arvostus perustuu arvopaperimarkkinoilla noteerattuun hintaan, eikä se näin ollen enää edellytä johdon harkintaa. Ennen listautumista Genetic Analysis AS:n arvostuksessa syöttötietoina käytettiin yhtiön osakkeilla tapahtuneita kolmansien osapuolien välillä tehtyjä markkinaehtoisia kauppia. Mikäli kolmansien osapuolien välisiä kauppia ei ollut, arvostus tehtiin Genetic Analysis AS:n johdon laatimiin budjetteihin perustuvien kassavirtojen diskontattuihin nykyarvoihin perustuen.

Uusien tai muutettujen IFRS -standardien ja IFRIC -tulkintojen soveltaminen

Biohit alkaa soveltaa uusia tai muutettuja IFRS -standardeja ja tulkintoja niiden soveltamisen voimaantulosta lähtien tai sen jälkeen, kun ne on hyväksytty sovellettavaksi EU:ssa. Konsernitilinpäätös on laadittu noudattaen samoja laadintaperiaatteita kuin vuonna 2024.

Vuonna 2025 ei otettu käyttöön olennaisia uusia standardeja tai tulkintoja. Biohit ei ole soveltanut ennakkoarvoisesti sellaisia uusia tai

muuttuneita standardeja tai tulkintoja, jotka on julkaistu, mutta jotka eivät ole tulleet voimaan. Standardia IFRS 18 Biohit alkaa soveltamaan 1.1.2027 alkavalla tilikaudella sekä takautuvasti vertailutiedoissa. Biohit on käynnistänyt IFRS 18 -standardin käyttöönottoon liittyvät valmistelut ja arvioi parhaillaan standardin vaikutuksia tilinpäätökseen. Valmisteluissa on kartoitettu tuloslaskelman esitysrakenteen ja välisummaa koskevat muutokset, keskeisten tuotto- ja kuluerien luokittelun ja esittämistarpeet, kassavirtalaskelman mahdolliset esittämisaikutukset sekä johdon määrittelemät tulostulokset (MPM) ja niihin liittyvät liitetietovaatimukset. Lisäksi Biohit arvioi erien yhdistämistä ja erittelyä koskevien periaatteiden vaikutuksia tilinpäätöksen esittämiseen.



2.3 Liikevaihto ja segmentti-informaatio

Yhtiön tuoteportfolio koostuu diagnostisista testeistä, asetaldehydiä sitovista tuotteista sekä monoklonaalisista vasta-aineista. Yhtiö luokittelee koko tuoteportfolion yhteen segmenttiin.

Liikevaihto markkina-alueittain

1 000 €	2025	2024
Suomi	248	207
Muu Eurooppa	5 554	5 743
Pohjois- ja Etelä-Amerikka	353	300
Aasia	6 886	5 173
Muut maat	2 691	2 860
Myyntituotot asiakassopimuksista yhteensä	15 732	14 283

Liikevaihto maittain

1 000 €	2025	2024
Kiina	6 440	4 881
Iso-Britannia	3 775	3 896
Muut maat	5 517	5 507
Myyntituotot asiakassopimuksista yhteensä	15 732	14 283

Suurin osa Biohitin liikevaihdosta syntyy diagnostiikkatuotteiden jakelusopimuksista. Biohitin asiakkaat eli jakelijat ostavat ja jälleenmyyvät tuotteet. Biohitille ei jää tuotteiden luovutuksen jälkeisiä tuotteiden määräysvaltaan liittyviä oikeuksia tai velvoitteita lukuun ottamatta joihinkin jakelusopimukseen liittyvää tuotteiden palautusoikeutta. Myytävät tuotteet ovat ruoansulatuskanavan alueen sairauksien diagnostiikkaan liittyviä testejä, kuten keliakia- apikatesti, laktoosi-intoleranssipikatesti, D-vitamiinitesti sekä GastroPanel® - mahalaukun terveystesti. Lisäksi tuoteportfolioon kuuluu Acetium -tuotemerkillä myytävät karsinogeenistä asetaldehydiä sitovat tuotteet Acetium® -imeskelytabletti ja Acetium® - kapseli.

Lisenssisopimuksissa Biohit luovuttaa lisensoidut immateriaalioikeudet asiakkaalle, joka sekä valmistaa että myy valmistamansa tuotteet. Lisenssisopimukset kattavat sekä diagnostiikkatuotteita että Acetium -tuotteita.

Biohitillä on myös sopimuksia, jotka sisältävät sekä jakelu- että lisenssisopimuksen. Tällöin Biohit myy asiakkaalle valmiita tuotteita sekä valmistukseen tarvittavia raaka-aineita. Valmiiden tuotteiden myyntituotot, raaka-aineiden myyntituotot ja lisensseistä saatavat rojalituotot kirjataan erillisinä suoritevel-

voitteina. Lisenssisopimuksen kohdalla Biohit täyttää sopimuksen suoritusvelvoitteen yhtenä ajankohtana, jolloin myyntituotto kirjataan kokonaisuudessaan, kun määräysvalta siirtyy asiakkaalle. Tällöin vastikemäärään sisältyy muuttuva rahamäärä siihen määrään asti, kun on erittäin todennäköistä, ettei kertyneiden kirjattujen myyntituottojen määrään jouduta tekemään merkittävää peruutusta, kun muuttuvaan vastikkeeseen liittyvä epävarmuustekijä myöhemmin ratkeaa. Muuttuvan rahamäärän Biohit arvostaa odotusarvona, joka vastaa todennäköisyyksillä painotettujen rahamäärien yhteismäärää. Muuttuva rahamäärä perustuu johdon arvioon vuosittaisista maksuista, jotka Biohit todennäköisesti tulee saamaan. Tämän seurauksena sopimukseen liittyvä liikevaihto on raportointipäivään mennessä jo pääosin kirjattu, vaikka laskutus jarahavirrat realisoituvat sopimusehtojen mukaisesti useiden tulevien tilikausien aikana.

Laskutuksen ja rahavirtojen ajoituksen ero suhteessa liikevaihdon kirjaamiseen johtaa siihen, että taseessa esitetään sopimukseen perustuvia omaisuuseriä ja myyntisaamia. Nämä sopimussaldot liittyvät pääosin jo kirjattuun liikevaihtoon ja realisoituvat kassavir-raksi tulevina tilikausina.

Johto arvioi, ettei sopimus sisällä merkittävää rahoituskomponenttia, koska maksuehdot heijastavat ensisijaisesti liiketoiminnallista järjestelyä eikä rahoitusjärjestelyä. Sopimuksen maksuaikataulu on sovittu asiakkaan myynnin realisoitumisen perusteella eikä tarkoituksena ole rahoittaa asiakkaan toimintaa.

Liikevaihto yhdelle tärkeimmälle asiakkaalle on kuvattu liitetiedossa 2.27 (Lähipiiritapahtumat).

Sopimukseen perustuvat omaisuuserät ja -velat:

Biohit kirjaa myyntituotot yhtenä ajankohtana tuotteiden luovutushetken mukaan. Biohitin asiakassopimuksissa maksuehdot vaihtelevat yhden kuukauden ennakkomaksun ja 60 päivän maksuajan välillä.

Sopimukseen perustuva velka kirjataan saaduista maksuista, joita vastaan ei ole vielä luovutettu tuotteita. Tämä koskee muun muassa Euroopan ulkopuolisia maita, joissa asiakkaisiin liittyvän korkeamman luottoriskin vuoksi saamme ennakkomaksun keskimäärin yhden kuukauden etukäteen verrattuna myytävien tuotteiden luovuttamiseen. Biohitillä ennakkomaksun saamisen ja tuotteiden luovuttamisen ajallinen ero ei ylitä yhtä vuotta.

Pitkäaikaisiin lisenssi- ja rojaltsopimuksiin liittyen yhtiöllä on raportointipäivänä sopimukseen perustuvat omaisuuserät, jotka syntyvät, kun liikevaihtoa kirjataan ennen laskutusta. Sopimukseen perustuvat omaisuuserät realisoituvat laskutuksiksi ja rahasuorituksiksi sopimusehtojen mukaisesti tulevina vuosina. Sopimukseen perustuvat omaisuuserien kasvu johtuu Biohitin ja Hefein välisestä vuonna 2022 allekirjoitetusta jakelusopimuksesta, jota jatkettiin usealla vuodella vuonna 2025.

Ennustettujen rahavirtojen ajoittuminen sopimukseen perustuvien omaisuuserien osalta jakautuu seuraavasti: alle 1 vuoden kuluessa 12 %, 2–5 vuoden kuluessa 46 % ja yli 5 vuoden kuluessa 42 %.

1 000 €	31.12.2025	31.12.2024
Sopimukseen perustuvat omaisuuserät	8 445	4 200
Myyntisaamiset	2 294	1 724
Sopimukseen perustuvat omaisuuserät ja saamiset yhteensä	10 739	5 924

Sopimukseen perustuvat omaisuuserät ovat IFRS 9:n soveltamisalaan kuuluva rahoitusvarojen kaltainen erä, johon kirjataan odotettavissa oleviin luottotappioihin perustuva arvonalentuminen. Yhtiö soveltaa sopimukseen perustuviin omaisuuseriin IFRS 9:n mukaista yksinkertaistettua menettelyä (elinikäiset odotettavissa olevat luottotappiot). Lisätietoja tappiota koskevasta vähennyserästä, käytetyistä oletuksista sekä herkkyyksianalysistä esitetään liitetiedossa 2.26 Rahoitusriskien hallinta.

1 000 €	31.12.2025	31.12.2024
Sopimukseen perustuvat velat	3	1
Sopimukseen perustuvat velat yhteensä	3	1

Kauden alussa sopimukseen perustuviin velkoihin kirjatut erät on kirjattu myyntituotoiksi tilikauden aikana.

2.4 Hankitut liiketoiminnot

Tilikausina 2025 ja 2024 ei ole hankittu liiketoimintoja.

2.5 Liiketoiminnan muut tuotot

1 000 €	2025	2024
Avustukset	41	78
Muut	2	1
Yhteensä	43	79

2.6 Materiaalit ja palvelut

1 000 €	2025	2024
Aineet, tarvikkeet ja tavarat	3 113	3 521
Ulkopuoliset valmistuspalvelut	1 636	1 652
Yhteensä	4 750	5 174

2.7 Työsuhde-etuuksista aiheutuvat kulut

1 000 €	2025	2024
Palkat	3 771	3 512
Eläkekulut - maksupohjaiset järjestelyt	527	522
Osakkeina toteutettavat ja maksettavat optiot ja osakepalkkiot	25	127
Muut henkilösivukulut	166	94
Pitkäaikaisiin varoihin aktivoidut palkat	-246	-256
Yhteensä	4 243	4 000
Konsernin henkilökunta keskimäärin tilikaudelta	2025	2024
Konserni yhteensä	48	46

Tiedot johdon työsuhde-etuuksista esitetään liitetiedossa 2.27 (Lähipiiritapahtumat).

2.8 Liiketoiminnan muut kulut

1 000 €	2025	2024
Matkustus ja muut henkilöstöön liittyvät kulut	452	348
Vuokrat ja ylläpitokulut	160	138
Markkinointi- ja myyntikulut	624	552
Muut ulkopuoliset palvelut	1 459	1 261
Muut liiketoiminnan kulut	232	221
Yhteensä	2 928	2 520

Liiketoiminnan muut kulut sisältävät 602 tuhatta euroa (496 tuhatta euroa) tutkimus- ja tuotekehityskuluja.

2.9 Tilintarkastuspalkkiot

1 000 €	2025	2024
PricewaterhouseCoopers -ketjuun kuuluville yhtiöille		
Tilintarkastuspalkkiot	178	166
Tilintarkastuslain 1.1,2 §:ssä tarkoitetut toimeksiannot	20	20
Veropalvelut	-	-
Muut palvelut	-	10
Tilintarkastajille maksetut palkkiot yhteensä	198	196

PricewaterhouseCoopers Oy:n suorittamat muut kuin tilintarkastuspalvelut olivat 20 tuhatta euroa (30 tuhatta vuonna 2024). Palvelut sisältävät ESEF-tilinpäätöksen varmennuspalveluita sekä tilintarkastajan todistuksia rekisteröintiviranomaiselle.

2.10 Poistot ja arvonalennukset

1 000 €	2025	2024
Aineettomat hyödykkeet	26	13
Käyttöoikeusomaisuuserät	333	279
Koneet ja laitteet	55	49
Arvonalentumiset pysyvien vastaavien hyödykkeistä	130	-
Yhteensä	544	341

2.11 Rahoitustuotot ja -kulut

1 000 €	2025	2024
Rahoitustuotot		
Valuuttakurssivoitot rahoitusvaroista ja -veloista	-	6
Korkotuotot	63	66
Voitot käypään arvoon tulosvaikutteisesti kirjattavista sijoituksista, netto	55	251
Muut rahoitustuotot	0	310
Yhteensä	118	633
Rahoituskulut		
Valuuttakurssitappiot rahoitusvaroista ja -veloista	-72	-6
Korkokulut	-45	-20
Tappiot käypään arvoon tulosvaikutteisesti kirjattavista sijoituksista, netto	-11	-280
Muut rahoituskulut	-13	-15
Yhteensä	-140	-322
Rahoitustuotot ja -kulut yhteensä	-22	311

Tilikaudella on muutettu rahoitustuottojen ja -kulujen liitetiedon esittämistapaa tilinpäätöksen esitystavan kehittämiseksi ja tulevien raportointivaatimusten huomioon ottamiseksi. Liitetietoon on lisätty erä "Voitot/tappiot käypään arvoon tulosvaikutteisesti kirjattavista sijoituksista, netto", joka on aiemmin esitetty osana erää "Muut rahoitustuotot/Muut rahoituskulut". Vertailuluvut on oikaistu vastaavasti uudelleenluokittelun vaikutusten mukaisesti.

Rahamarkkinasijoitukset, jotka arvostetaan käypään arvoon tulosvaikutteisesti sisältävät rahastosijoituksia sekä sijoituksia joukkovelkakirjoihin. Kaikki käyvän arvon muutoksista aiheutuvat voitot ja tappiot sisällytetään rahoitustuottoihin ja -kuluun tuloslaskelmassa.

2.12 Tuloverot

Välittömät verot

1 000 €	2025	2024
Tilikauden verotettavaan tuloon perustuva vero	-4	-33
Lähdeverokulu	-510	-265
Laskennallisten verojen muutos	350	-2
Välittömät verot yhteensä	-163	-299

Tuloslaskelman verokulun täsmäytys

1 000 €	2025	2024
Tulos ennen veroja	2 902	2 868
Verot laskettuna kotimaan verokannalla 20 %	-580	-574
Ulkomaisten tytäryhtiöiden eriävien verokantojen vaikutus	2	-6
Vähennyskelvottomat kulut	-40	-137
Verovapaat tuotot	-38	50
Kuluksi kirjatut lähdeverot	-510	-265
Kirjattu laskennallinen verosaaminen	341	-
Kirjaamattomat laskennalliset verosaamiset verotuksellisesta tappiosta ja väliaikaisista eroista	662	632
Verot tuloslaskelmassa	-163	-299

Yhtiöllä on hyllypoistoja, joista ei ole kirjattu laskennallista verosaamista.

2.13 Osakohtainen tulos

Laimentamaton osakekohtainen tulos lasketaan jakamalla emoyrityksen osakkeenomistajille kuuluva tilikauden tulos tilikauden aikana ulkona olevien osakkeiden lukumäärän painotetulla keskiarvolla.

	2025	2024
Emoyhtiön omistajille kuuluva kauden tulos, 1 000 EUR	2 738	2 568
Keskimääräinen osakemäärä, laimentamaton	15 188 131	15 161 374
Keskimääräinen osakemäärä, laimennettu	15 382 262	15 215 816
Osakekohtainen tulos, laimentamaton EUR	0,18	0,17
Osakekohtainen tulos, laimennettu EUR	0,18	0,17

2.14 Aineettomat hyödykkeet

2025 1 000 €	Kehittämismenot (valmiit)	Keskeneräiset kehittämismenot	Aineettomat oikeudet	Yhteensä
Hankintameno 1.1.2025	98	397	16	511
Siirrot keskeneräisistä kehittämismenoista	144	-	-	144
Siirrot kehittämismenoihin	-	-144	-	-144
Lisäykset	-	375	-	375
Hankintameno 31.12.2025	242	628	16	886
Kertyneet poistot ja arvonalentumiset 1.1.2025	-16	-	-4	-19
Poistot	-23	-	-3	-26
Arvonalentuminen	-130	-	-	-130
Kertyneet poistot ja arvonalentumiset 31.12.2025	-169	-	-7	-176
Kirjanpitoarvo 1.1.2025	83	397	12	492
Kirjanpitoarvo 31.12.2025	73	628	9	710

Koska aineettomat hyödykkeet ovat kasvaneet, luokittelu on esitetty tarkemmalla tasolla, jotta esittäminen on lukijalle informatiivisempaa.

Arvonalentumiset tilikaudella

Tilikaudella kirjattiin aineettomien hyödykkeiden arvonalentumistappio 130 tuhatta euroa liittyen hyödykkeeseen Biohit Tube. Arvonalentumisen taustalla oli tuotteen heikentynyt taloudellinen toteutettavuus eikä tuotteesta odoteta kertyvän merkittäviä tulevia kassavirtoja. Kerrytettävissä oleva rahamäärä määritettiin käyttöarvona. Tappio sisältyy tuloslaskelmassa erään Poistot ja arvonalentumiset. Muiden aineettomien hyödykkeiden osalta tilikauden arvonalentumistestauksessa ei havaittu arvonalentumisen tarvetta.

2.14 Aineettomat hyödykkeet

2024 1 000 €	Kehittämismenot (valmiit)	Keskeneräiset kehittämismenot	Aineettomat oikeudet	Yhteensä
Hankintameno 1.1.2024	98	73	1 412	1 583
Aikaisempien vuosien vähennykset	-	-	-1 394	-1 394
Lisäykset	-	324	-	324
Vähennykset	-	-	-2	-2
Hankintameno 31.12.2024	98	397	16	511
Kertyneet poistot ja arvonalentumiset 1.1.2024	-6	-	-1 395	-1 400
Vähennysten kertyneet poistot	-	-	1 394	1 394
Poistot	-10	-	-3	-13
Kertyneet poistot ja arvonalentumiset 31.12.2024	-16	-	-4	-19
Kirjanpitoarvo 1.1.2024	93	73	17	183
Kirjanpitoarvo 31.12.2024	83	397	12	492

2.15 Aineelliset hyödykkeet

2025 1 000 €	Käyttöoikeus- omaisuuserät	Koneet ja kalusto	Yhteensä
Hankintameno 1.1.2025	2 033	1 394	3 427
Aikaisempien vuosien vähennykset	-	-76	-76
Kurssierot	-	-3	-3
Lisäykset	1 589	239	1 828
Vähennykset	-287	-17	-303
Hankintameno 31.12.2025	3 336	1 538	4 874
Kertyneet poistot ja arvonalentumiset 1.1.2025	-1 503	-1 223	-2 726
Vähennysten kertyneet poistot	-	93	93
Kurssierot	1	2	3
Poistot	-333	-54	-387
Kertyneet poistot ja arvonalentumiset 31.12.2025	-1 835	-1 183	-3 018
Kirjanpitoarvo 1.1.2025	531	171	701
Kirjanpitoarvo 31.12.2025	1 501	355	1 856

2024 1 000 €	Käyttöoikeus- omaisuuserät	Koneet ja kalusto	Yhteensä
Hankintameno 1.1.2024	1 850	1 346	3 196
Aikaisempien vuosien vähennykset	-	-34	-34
Kurssierot	-	2	2
Lisäykset	184	79	263
Hankintameno 31.12.2024	2 033	1 394	3 427
Kertyneet poistot ja arvonalentumiset 1.1.2024	-1 223	-1 207	-2 430
Vähennysten kertyneet poistot	-	34	34
Kurssierot	-	-2	-2
Poistot	-279	-49	-328
Kertyneet poistot ja arvonalentumiset 31.12.2024	-1 503	-1 223	-2 726
Kirjanpitoarvo 1.1.2024	626	140	766
Kirjanpitoarvo 31.12.2024	531	171	701

2.16 Vuokrasopimukset

Tässä esitetään tietoja vuokrasopimuksista, joissa konserni on vuokralleottajana.

Käyttöoikeusomaisuuserä 1 000 €	31.12.2025	31.12.2024
Rakennukset	1 338	383
Laitteet	22	0
Ajoneuvot	141	148
Yhteensä	1 501	531
Käyttöoikeusomaisuuserien poistot 1 000 €	31.12.2025	31.12.2024
Rakennukset	245	191
Laitteet	0	3
Ajoneuvot	87	86
Yhteensä	332	279
Tuloslaskelmaan kirjattu 1 000 €	31.12.2025	31.12.2024
Käyttöomaisuuserien poistot	333	279
Lyhytaikaisiin ja vähäarvoisiin vuokrasopimuksiin liittyvät kulut	1	1
Vuokrasopimusvelkojen korkokulut	45	20
Yhteensä	379	301
Rahavirtalaskelmassa esitetty 1 000 €	31.12.2025	31.12.2024
Vuokrasopimusvelkojen lyhennys	302	298
Vuokrasopimusvelkojen korkokulut	45	20
Yhteensä	346	319

Vuokrasopimusvelkojen ikäjakauma on kuvattu liitteessä 2.26 (Rahoitusriskien hallinta).

Konserni vuokraa pääasiassa autoja ja kiinteistöjä. Vuokrasopimukset tehdään yleensä kiinteäksi ajanjaksoksi 12 kuukauden ja 5 vuoden välillä, mutta niihin voi sisältyä jatkamisoptio.

Vuokrasopimuksista aiheutuvat varat ja velat arvostetaan aluksi nykyarvoon perustuen.

Vuokrasopimusvelat sisältävät seuraavien vuokrien nettomääräisen käyvän arvon:

- kiinteät maksut
- muuttuvat vuokrat, jotka perustuvat indeksiin tai hintatasoon ja jotka alun perin arvostetaan käyttäen sopimuksen solmimisajankohdan indeksiä tai hintaa
- osto-option toteutushinta, jos on kohtuullisen varmaa, että konserni käyttää tämän option

Velkaan sisällytetään myös sellaisiin jatko-optioihin perustuvat vuokrat, joiden käyttäminen on suhteellisen varmaa.

Vuokrat diskontataan käyttäen vuokralleottajan lisäluoton korkoa, jolla tarkoitetaan korkoa, jonka asianomainen vuokralleottaja joutuisi maksamaan lainatessaan vastaavaksi ajaksi ja vastaavanlaisin vakuuksin rahat, jotka tarvitaan käyttöoikeusomaisuuserän arvoa vastaavan omaisuuserän hankkimiseksi vastaavanlaisessa taloudellisessa ympäristössä.

Konserni on altistunut indeksiin tai hintaan perustuvien muuttuvien vuokrien mahdollisille korotuksille, joita ei oteta huomioon vuokrasopimusvelassa ennen kuin ne toteutuvat. Kun indeksiin tai hintaan perustuvat vuokrien muutokset toteutuvat, vuokrasopimusvelka arvioidaan uudelleen ja sitä oikaistaan käyttöoikeusomaisuuserää vastaan.

Maksettavat vuokrat kohdistetaan pääomaan ja rahoitusmenoon. Rahoitusmeno kirjataan tulosvaikutteisesti vuokra-aikana siten, että jäljellä olevan velan korkoprosentti on jokaisella kaudella sama.

Standardi sisältää lyhytaikaisia sopimuksia (alle 12 kuukautta) ja arvoltaan vähäisiä omaisuuseriä koskevat vapaaehtoiset helpotukset. Biohit on päättänyt soveltaa vapaaehtoisia helpotuksia, jolloin kulut kirjataan tasaerinä sopimusajalle.

IFRS16 -standardin mukaan vuokralleottajan vuokra-aika on se ajanjakso, jona vuokrasopimusta ei voi purkaa. Myös mahdollinen jatko- tai päättämisoptio tulee ottaa huomioon, mikäli niiden käyttäminen arvioidaan kohtuullisen varmaksi. Toistaiseksi voimassa olevien sopimusten kohdalla vuokratuuden pituus perustuu johdon arvioon. Johto arvioi vuokratuuden pituutta säännöllisesti.

2.17 Sopimukseen perustuvat omaisuuserät, rahoitusvarat ja rahoitusvelat

Konserni kategorisoi sopimukseen perustuvat omaisuuserät, rahoitusvarat ja rahoitusvelat seuraaviin kategorioihin 31.12.2025:	Hankintamenoon 1 000 €	Käypään arvoon tulos- vaikutteisesti 1 000 €	Käypään arvoon muun laajan tuloksen kautta 1 000 €	Hierarkiataso
Pitkäaikaiset varat				
Sopimukseen perustuvat omaisuuserät	7 491			
Muut pitkäaikaiset rahoitusvarat	134			Taso 2
Muut lyhytaikaiset varat				
Rahasto-osuudet		8		Taso 1
Sijoitukset (Genetic Analysis)			84	Taso 1
Joukkolainat ja rahasto-osuudet		1 220		Taso 2
Lyhytaikaiset talletukset				
Myyntisaamiset	2 294			
Sopimukseen perustuvat omaisuuserät	954			
Muut saamiset	351			
Rahavarat	3 538			

Konserni kategorisoi sopimukseen perustuvat omaisuuserät, rahoitusvarat ja rahoitusvelat seuraaviin kategorioihin 31.12.2024:

	Hankintamenoon 1 000 €	Käypään arvoon tulos- vaikutteisesti 1 000 €	Käypään arvoon muun laajan tuloksen kautta 1 000 €	Hierarkiataso
Pitkäaikaiset varat				
Sopimukseen perustuvat omaisuuserät	3 200			
Muut pitkäaikaiset rahoitusvarat	139			Taso 2
Muut lyhytaikaiset varat				
Rahasto-osuudet		6		Taso 1
Sijoitukset (Genetic Analysis)			62	Taso 1
Joukkolainat ja rahasto-osuudet		2 897		Taso 2
Lyhytaikaiset talletukset				
Myyntisaamiset	1 724			
Sopimukseen perustuvat omaisuuserät	1 000			
Muut saamiset	490			
Rahavarat	3 745			

Yhtiö on luokitellut rahoitusvarojen hierarkiat niistä saatavilla olevan markkinaehtoisesta ja muun hintatiedon saatavuuden mukaan.

Hierarkian tason 1 käyvät arvot perustuvat täysin samanlaisten omaisuuserien tai velkojen noteerattuihin (oikaisemattomiin) hintoihin toimivilla markkinoilla. Konserni on käyttänyt näiden instrumenttien käyvän arvon määrittämisessä hintalähteenä pääasiassa varainhoitoyhteistyökumppaneidensa toimittamia

arvostuksia ja tarkistanut, että saadut hinnat edustavat todellisia ja usein tapahtuvia markkinatransaktiohintoja kyseisille instrumenteille.

Tason 2 instrumenttien käyvät arvot perustuvat merkittävältä osin muihin syöttötietoihin kuin tasoon 1 sisältyviin noteerattuihin hintoihin, mutta kuitenkin tietoihin, jotka kyseiselle omaisuuserälle tai velalle ovat havainnottavissa joko suoraan (ts. hintana) tai epäsuorasti (ts. hinnoista johdettuina). Näiden instrumenttien käyvän arvon määrittämisessä konserni

käyttää yleisesti hyväksytyjä arvostusmalleja, joiden syöttötiedot kuitenkin perustuvat merkittävältä osin havainnottavissa oleviin markkinatietoihin. Rahasto-osuuksien käypä arvo kirjataan rahastoyhtiön ilmoittaman rahasto-osuuden päivän arvo perusteella. Joukkolainojen käypä arvo määritetään arvostusmalleilla, jotka käyttävät havaittavia markkinasyöttöjä (markkinakorkokäyrät, luottoriskipreemiot, hintanoteeraukset vastaaville lainoille). Hintatiedot saadaan ulkopuoliselta varainhoitajalta.

Se käypien arvojen hierarkian taso, jolle tietty käypään arvoon arvostettu erä on kokonaisuudessaan luokiteltu, on määritetty koko kyseisen käypään arvoon arvostetun erän kannalta merkittävän alimmalla tasolla olevan syöttötiedon perusteella. Syöttötiedon merkittävyys on arvioitu kyseisen käypään arvoon arvostetun erän suhteen kokonaisuudessaan.

Muiden saamisten alkuperäinen kirjanpitoarvo vastaa niiden käypää arvoa, koska saamisten maturiteetti huomioon ottaen diskonttauksen vaikutus ei ole olennainen.

Yhtiön rahavarat sisältävät pankkitilejä sekä vertailuvuonna määräaikaistalletuksia, jonka maturiteetti yrityksen hankkiessa sen on korkeintaan kolme kuukautta. Rahoitusvelat sisältää ostovelat 1 041 tuhatta euroa (679 tuhatta euroa).

2.18 Nettorahoitusasema

1 000 €	2025	2024
Rahavarat	3 538	3 745
Muut sijoitukset	1 228	2 903
Pitkäaikaiset velat	-2	-6
Vuokrasopimusvelat	-1 588	-587
Nettorahoitusasema	3 175	6 054
<hr/>		
Rahavarat ja muut rahoitusvarat	4 765	6 648
Bruttovelat - kiinteä korko	-1 591	-594
Nettorahoitusasema	3 175	6 054

Muut sijoitukset sisältää lyhytaikaisia rahamarkkinasijoituksia, joilla käydään kauppaa aktiivisilla markkinoilla ja jotka arvostetaan käypään arvoon tulosvaikutteisesti. Lisäksi muut sijoitukset sisältää lyhytaikaisia talletuksia, jotka arvostetaan hankintameno.

1 000 €	Vuokra- sopimusvelat	Muut velat	Yhteensä
1.1.2024	702	7	709
Lainojen nostot			0
Lainojen takaisinmaksut	-298		-298
Uudet vuokrasopimukset	168		168
Kurssierot	0		0
Uudelleenarvostuksesta johtuva lisäys/vähennys	16	-1	15
Muut muutokset			0
31.12.2024	587	6	594
Lainojen nostot			0
Lainojen takaisinmaksut	-302		-302
Uudet vuokrasopimukset	1 303		1 303
Kurssierot			0
Uudelleenarvostuksesta johtuva lisäys/vähennys		-4	-4
Muut muutokset			0
31.12.2025	1 588	2	1 591

2.19 Laskennalliset verot

Laskennalliset verosaamiset 1 000 €	1.1.2025	Kirjattu tulosvaikutteisesti	Kirjattu muihin laajan tuloksen eriin	Muut erät	31.12.2025
Vaihto-omaisuuden sisäinen kate	9	3	-	-	12
Verotuksellista tappioista (vahvistetut tappiot)	0	341	-	-	341
Muut erät	9	6	-	-	16
Yhteensä	18	350	-	-	369

Laskennalliset verovelat 1 000 €	1.1.2025	Kirjattu tulosvaikutteisesti	Kirjattu muihin laajan tuloksen eriin	Muut erät	31.12.2025
Aineellisten hyödykkeiden aktivointi	2	-	-	-1	2
Käyvän arvon rahaston kautta arvostettavat rahoitusarvopaperit	0	-	-	-	0
Yhteensä	2	-	-	-1	2

Laskennalliset verosaamiset 1 000 €	1.1.2024	Kirjattu tulosvaikutteisesti	Kirjattu muihin laajan tuloksen eriin	Muut erät	31.12.2024
Vaihto-omaisuuden sisäinen kate	7	2	-	-	9
Verotuksellista tappioista (vahvistetut tappiot)	-	-	-	-	-
Muut erät	13	-4	-	0	9
Yhteensä	20	-2	-	0	18

Laskennalliset verosaamisivelat	1.1.2024	Kirjattu tulosvaikutteisesti	Kirjattu muihin laajan tuloksen eriin	Muut erät	31.12.2024
Aineellisten hyödykkeiden aktivointi	2	-	-	0	2
Käyvän arvon rahaston kautta arvostettavat rahoitusarvopaperit	0	-	-	-	0
Yhteensä	2	-	-	0	2

Konsernilla on verotuksessa vähennyskelpoisia tappioita 12,8 miljoonaa euroa vuosilta 2015 - 2022. Yhtiö tarkasti aiemmin kirjaamattomat verotukselliset tappiot ja arvioi, että emoyhtiön vuoden 2026 verotettava tulo on todennäköisesti käytettävissä näiden tappioiden hyödyntämiseen. Tämän seurauksena konserniin ja emoyhtiöön kirjattiin vuonna 2025 näihin tappioihin liittyvä 341 tuhannen euron suuruinen laskennallinen verosaaminen. Lisäksi konsernilla on verotuksessa hyllytettyjä T&K-kuluja 3,3 miljoonaa euroa, joista ei ole kirjattu laskennallista verosaamista.

Verotuksellisten tappioiden vanheneminen on esitetty seuraavalla sivulla olevassa taulukossa.

Verotuksellisten tappioiden vanheneminen

1 000 €

Vanhenemisvuosi	Tappiot
2026	2 421
2027	1 684
2028	2 247
2029	296
2030	2 188
2031	299
2032	288
2033	-
2034	-

2.20 Vaihto-omaisuus

1 000 €

	2025	2024
Aineet ja tarvikkeet	313	307
Keskeneräiset tuotteet	6	36
Valmiit tuotteet/tavarat	480	686
Vaihto-omaisuus yhteensä	799	1 029

Vaihto-omaisuudesta kirjattiin kuluksi katsauskauden aikana 140 tuhatta euroa (67 tuhatta euroa).

2.21 Myyntisaamiset ja muut saamiset**Pitkäaikaiset saamiset**

1 000 €

	2025	2024
Sopimukseen perustuvat omaisuuserät	7 491	3 200
Yhteensä	7 491	3 200

Lyhytaikaiset saamiset

1 000 €

	2025	2024
Myyntisaamiset	2 294	1 724
Sopimukseen perustuvat omaisuuserät	954	1 000
Siirtosaamiset	348	471
Muut saamiset	4	19
Yhteensä	3 599	3 213

Siirtosaamisiin sisältyvät olennaiset erät ovat kustannustukien saamiset 10 tuhatta euroa (162 tuhatta euroa). Myyntisaamisten ikäanalyysi on esitetty liitetiedossa 2.26 (Rahoitusriskien hallinta).

2.22 Omaa pääomaa koskevat liitetiedot

Biohit Oyj:n osakepääoma on 2 350 350,81 euroa (2 350 350,81 euroa) ja osakkeiden lukumäärä on 15 197 593 (15 181 593), joista 2 975 500 (2 975 500) kuuluu sarjaan A ja 12 222 093 (12 206 093) kuuluu sarjaan B. B-sarja on pörssinoteerattu.

Osakkeilla ei ole nimellisarvoa. A- ja B-sarjan osakkeet eroavat toisistaan siten, että jokainen A-sarjan osake tuottaa oikeuden äänestää yhtiökokouksessa kahdellakymmenellä (20) äänellä ja jokainen B-sarjan osake yhdellä (1) äänellä. Osingonjaossa B-osakkeille maksetaan kaksi (2) prosenttia nimellisarvostaan korkeampaa osinkoa kuin A-osakkeelle. Tätä määräästä sovellettaessa osakkeen nimellisarvona pidetään 0,17 euroa, joka on ollut yhtiön osakkeen nimellisarvo sinä hetkenä, jona yhtiö on päättänyt luopua osakkeen nimellisarvosta.

Osakepääoma on täysin maksettu hetkenä, jona yhtiö on päättänyt luopua osakkeen nimellisarvosta.

Osakepääoma on täysin maksettu.

Kuvaus oman pääoman rahastoista:

Muuntoerot-rahasto sisältää ulkomaisten tytäryhtiöiden tilinpäätösten euromääräisiksi muuntamisesta syntyneet muuntoerot.

Sijoitetun vapaan oman pääoman (SVOP) rahasto sisältää muut oman pääoman luonteiset sijoitukset ja osakkeiden merkintähinnan siltä osin, kuin sitä ei nimenomaisen päätöksen mukaan merkitä osakepääomaan.

Käyvän arvon rahasto koostuu sijoituksesta Genetic Analysis AS -yhtiön osakkeisiin. Osingot osakesijoituksista tuloutetaan tuloslaskelmaan.

Pääoman hallinta

Pääoman hallinnan näkökulmasta Biohitin pääoma käsittää oman pääoman yhteensä ja korolliset velat vähennettynä rahavaroilla ja lyhytaikaisilla sijoituksilla. Biohitin pääoman hallinnan ensisijaisina tavoitteina on vahvan taloudellisen aseman säilyttäminen ja sen varmistaminen, että Biohitillä on riittävästi taloudellista liikkumavaraa sen pitkän aikavälin liiketoimintastrategian toteuttamiseksi.

2.23 Osakeperusteiset maksut

Osakeperusteisten kannustinjärjestelyjen ehdot

Biohit Oyj perusti tilikaudella 2021 osakepohjaisen kannustinjärjestelmän puitteissa johdolle suunnatun optio-ohjelman. Optio-ohjelman ehtojen mukaisesti optiot annetaan ilman rahavastiketta, mutta osakkeille on määritetty merkintähinta. Kannustinjärjestelyjen keskeiset ehdot on esitetty viereisessä taulukossa.

Tilikaudella 2021 myönnetyt optiot:

Järjestely	I 2021	II 2021
	Lajit A, B, C, D, E	Lajit A, B, C, D
Järjestelyn luonne	Osakeoptiot	Osakeoptiot
Myöntämispäivä	7.12.2021	7.12.2021
Myönnettyjen instrumenttien määrä	440 000	440 000
Merkintähinta	1,00 euroa	2,00 euroa
Osakehinta myöntämishetkellä	1,93 euroa	1,93 euroa
Voimassaoloaika (vuosina)	6,24	6,24
Toteutus	Osakkeina	Osakkeina

Tilikaudella 2022 myönnetyt optiot:

Järjestely	I 2022	II 2022
	Lajit A, B, C, D, E	Lajit A, B, C, D
Järjestelyn luonne	Osakeoptiot	Osakeoptiot
Myöntämispäivä	29.11.2022	29.11.2022
Myönnettyjen instrumenttien määrä	80 000	80 000
Merkintähinta	1,00 euroa	2,00 euroa
Osakehinta myöntämishetkellä	1,76	1,76
Voimassaoloaika (vuosina)	5,26	5,26
Toteutus	Osakkeina	Osakkeina

Sarjojen I 2021 ja I 2022 optioiden merkintäaika on 1.3.2023-1.3.2028 ja sarjojen II 2021 ja II 2022 1.3.2024-1.3.2028. Oikeus merkitä osakkeita edellyttää erikseen määriteltyjen liiketulostavoitteiden saavuttamista. Jos optio-oikeuksien haltijan työ- tai johtajasuhde päättyy mistä tahansa syystä, on haltijalla velvollisuus palauttaa ne optiot, joiden merkintäjakso tai -oikeus ei ole työ- tai johtajasuhteen päättyessä alkanut.

Ulkona olevat optiot

Optioiden määrät kpl	2025	2024
Ulkona olevat optiot tilikauden alussa	760 000	760 000
Myönnetyt uudet optiot		
Menetetyt optiot		
Toteutetut optiot		
Rauenneet optiot		
Ulkona olevat optiot tilikauden lopussa	760 000	760 000

Käyvän arvon määrittäminen

Konserni käyttää optioiden käyvän arvon määrittämisessä Black-Scholes-mallia.

Käypää arvoa määritettäessä käytetyt parametrit tilikaudella 2022

Järjestely	I 2022	II 2022
Volatiliteetti	44,4 %	44,4 %
Option voimassaoloaika myöntämispäivänä (vuosina)	5,26	5,26
Riskitön korko %	2,25 %	2,25 %
Instrumentin käypä arvo (euroa)	1,05	0,68

Käypää arvoa määritettäessä käytetyt parametrit tilikaudella 2021

Järjestely	I 2021	II 2021
Volatiliteetti	36,4 %	36,4 %
Option voimassaoloaika myöntämispäivänä (vuosina)	6,24	6,24
Riskitön korko %	0,00 %	0,00 %
Instrumentin käypä arvo (euroa)	1,09	0,65

Kuluksi kirjattu määrä sisältyy liitetietoon 2.7 (Työsuhde-etuuksista aiheutuvat kulut).

2.24 Korolliset velat**Korollisten velkojen tasearvot**

1 000 €	2025	2024
Pitkäaikaiset korolliset velat		
Vuokrasopimusvelat	1 251	284
Korolliset pitkäaikaiset velat yhteensä	1 251	284
Lyhytaikaiset korolliset velat		
Vuokrasopimusvelat	337	303
Korolliset lyhytaikaiset velat yhteensä	337	303
Korolliset velat yhteensä	1 588	587

Vuokrasopimusvelkojen erääntymisanalyysi kuvattu liitetiedossa 2.26 (Rahoitusriskien hallinta).

Pitkäaikaisiin lainoihin liittyvät kovenantit

Yhtiön pitkäaikaisiin rahoitusleasing-velkoihin ei liity kovenantteja.

Pääomalainat

Yhtiöllä ei ole pääomalainoja.

2.25 Ostovelat ja muut velat

Pitkäaikaiset korottomat velat

1 000 €

	2025	2024
Muut pitkäaikaiset velat	2	6
Yhteensä	2	6

Lyhytaikaiset korottomat velat

1 000 €

	2025	2024
Ostovelat	1 041	679
Muut velat	30	205
Saadut ennakot	3	1
Verovelat	837	424
Siirtovelat	1 365	1 406
Yhteensä	3 276	2 715
Korottomat velat yhteensä	3 278	2 721

Siirtovelkoihin sisältyvät olennaiset erät ovat palkkoihin liittyvät siirtyvät erät 703 tuhatta euroa (749 tuhatta euroa) sekä lähdeverovelka 825 tuhatta euroa (410 tuhatta euroa).

Muut velat sisältää Biohit Healthcare S.r.l:n kuluvarauksen 30 tuhatta euroa (205 tuhatta euroa), joka on kirjattu pois liikevaihdosta. Italian valtio vaatii lääkinnällisten laitteiden toimittajilta jälkikäteen kompensatiota Italian hallinnollisten alueiden vuosien 2015-19 budjettiylityksistä.

2.26 Rahoitusriskien hallinta

Biohitin rahoitusriskien hallinta on keskittynyt seuraavien rahoitusriskien analysointiin ja minimointiin:

Valuuttariski

Kansainväliseen liiketoimintaan liittyy valuuttakurssiriskejä. Vertailukelpoisin valuutoin laskettuna Biohitin liikevaihto ei poikkea olennaisesti raportoiduista arvoista. Kokonaisuudessaan valuuttakurssimuutoksien vaikutus ei ollut merkittävä yhtiön kannattavuuteen päättyneellä tilikaudella. Yhtiön myynti on pääasiassa euromääräistä, eikä yhtiöllä ole valuuttakurssisuojausjärjestelyjä. Myyntisaamiset ja ostovelat ovat pääasiassa kunkin konserniyhtiön toimintavaluutassa eikä niihin liity olennaista transaktioriskiä. Yhtiö seuraa Biohit Healthcare Ltd:iin liittyvää translaatio-riskiä, mutta riskiä ei ole suojattu.

Korkoriski

Korkomuutosten vaikutus Biohitin tulokseen on vähäinen, mistä johtuen konserni ei toteuttanut erillisiä suojaustoimenpiteitä tilikauden aikana.

Osakehintariski

Biohitin listatut osakesijoitukset ovat 0,1 miljoonaa euroa (0,1 miljoonaa euroa). Lisäksi osakerahastojen suuruus on 0,1 miljoonaa euroa (0,8 miljoonaa euroa). Osakekurssien nousu tai lasku yhdeksällä prosenttiyksiköllä aiheuttaisi Biohitin tulokseen noin yhden prosentin muutoksen.

Maksuvalmiusriski

Likvideettiriskin hallinnan tavoitteena on konsernin rahoituksen varmentaminen kaikissa tilanteissa. Konsernin lyhytaikaisten rahoitusvarojen määrä tilinpäätöspäivänä on 4,8 miljoonaa euroa (6,6 miljoonaa euroa). Lisäksi yhtiöllä on 0,1 milj. (0,1 milj.) euron arvosta Genetic Analysis AS:n osakkeita. Yhtiön lyhytaikaisten rahoitusvarojen sijoitustoiminnan päämääränä on saavuttaa tuottoa vähäisellä pääoman menettämisen riskillä.

Konsernin omavaraisuusaste oli 75,4 % (78,6 %)

Seuraavissa taulukoissa esitetään konsernin rahoitusvelkojen sopimusperusteinen maturiteettianalyysi. Luvut ovat diskonttaamattomia sisältäen koronmaksut ja takaisinmaksut.

Rahoitusvelkojen erääntymisanalyysi 2025

1 000 €	<1 vuotta	1-5 vuotta	>5 vuotta	Yhteensä
Ostovelat	1 041	-	-	1 041
Vuokrasopimukset	357	1 110	248	1 715
Yhteensä	1 398	1 110	248	2 756

Rahoitusvelkojen erääntymisanalyysi 2024

1 000 €	<1 vuotta	1-5 vuotta	>5 vuotta	Yhteensä
Ostovelat	679	-	-	679
Vuokrasopimukset	316	289	-	605
Yhteensä	995	289	-	1 284

Hyödykeriski

Yhtiöllä ei ole käytössä johdannaisia hyödykeriskin suojaamiseksi, koska liiketoiminnan luonteesta johtuen yhtiö ei ole altis hyödykeriskeille.

Luotto- ja vastapuoliriski

Sijoitussalkku koostuu suorista yritysten joukkovelkakirjalainoista, yrityslainarahas-toista, osakerahastoista, talletuksista ja tilillä olevasta rahasta. Sijoitussalkun tuotteista osa on listattuja ja osa noteeraamattomia. Olen-naista on sijoitusten riittävä hajauttaminen omaisuusluokkien, sijoitusinstrumenttien ja vastapuolien kesken. Yhtiö käyttää vähintään kahta kumppania sijoitustoiminnassaan. Sijoi-tussalkusta noin 0 % on käteistä, talletuksia ja investment grade -sijoituksia. High yield -luokkaan kuuluvia korkoriskille altistuvia ja ei luokiteltuja sijoituksia on 90 %. 9 % sijoituk-

sista on osakerahastoissa. Yhtiö on arvioinut luottoriskiä talletuksista ja rahavaroista. Rahavarat ja talletukset ovat vakavaraisissa pankeissa, joten on katsottu, ettei niihin liity luottoriskiä, eikä siten ole kirjattu odotettua luottotappiota. Joukkolainojen ja rahasto-osuuksien maksimiriski on niiden tasearvo.

Liiketoimintayksiköt vastaavat myyntisaami-siin liittyvästä luottoriskistä ja ovat arvioineet asiakaskohtaisesti luottotappioriskin. Biohitin asiakaskunta muodostuu pääosin vakavarai-sista yhtiöistä eikä Biohitin luottotappio-riskiä voi siten pitää merkittävänä. Yhtiö ei ole käyttänyt luottovakuutuksia. Asiakassuhteis-ta suuri osa on pitkäkestoisia ja liikesuhteet aktiivisia, jolloin muutokset asiakkaiden luot-tokelpoisuudessa tulevat varhaisessa vai-heessa yhtiön tietoon. Luottoriskikeskittymä on muodostunut. Suurin osa sopimukseen perustuvan omaisuuserän saamisista on yhdeltä asiakkaalta. Raportointipäivänä yhtiön luot-

toriskialtistuma kyseiselle vastapuolelle oli yhteensä 8,8 milj. euroa sisältäen sopimuk-seen perustuvat omaisuuserät 8,4 milj. euroa (4,6 milj. euroa) sekä myyntisaamiset 0,3 milj. euroa (0,0 milj. euroa).

Kun arvioidaan vastapuoliriskiä, huomioidaan sekä Hefein saamisten vakuutena olevan osakepantin arvo ja likviditeetti että Hefein historiallinen maksukäyttäytyminen. Lisäksi riskinarvioinnissa otetaan huomioon Biohitin ja Hefein välinen keskinäinen riippuvuus. Hefei omistaa noin 22,67 % Biohitin osakkeista, joiden markkina-arvo raportointipäivänä on noin 12,4 milj. euroa. Yhtiön suurimpana osakkeen-omistajana Hefeillä on merkittävä taloudel-linen kannustin täyttää sopimusvelvoitteensa myös jatkossa.

Mahdolliset maa- ja maksuliikenne-riskit huomioidaan osana luottoriskin arviointia. Mak-rotaloudellisina tekijöinä seurataan erityisesti

vastapuolen päämarkkinan talousnäkyviä ja rahoitusolosuhteita, sekä toimialan kehitystä ja regulaatioympäristöä.

Odotettavissa olevat luottotappiot (ECL)

Yhtiö kirjaa IFRS 9:n mukaisen arvonalen-tumisen sopimuksen mukaiselle omaisuus-erälle soveltaen yksinkertaistettua menettelyä, jolloin tappiota koskeva vähennyserä mitataan elinikäisten odotettavissa olevien luottotap-pioiden perusteella. Arvio perustuu johdon parhaaseen arvioon ja sisältää määrällisiä ja laadullisia indikaattoreita sekä eteenpäin katsovaa informaatiota. Arviossa huomioidaan myös sopimukseen liittyvän vakuuden vai-utus tappio-osuuteen (LGD). LGD perustuu vakuuden arvioituun realisoitavaan arvoon ja realisointikustannuksiin. Vakuuden realisoin-tiin liittyy epävarmuutta, joka on huomioitu vakuuden arvostuksessa käytetyillä konser-vatiivisella realisoitavalla arvolla.

Raportointipäivänä tappiota koskeva vähen-nyserä kyseiseen vastapuoleen liittyen oli 0,2 milj. euroa

Yhtiö on lisäksi arvioinut odotettavissa olevien luottotappioiden herkkyyttä keskei-sille oletuksille. Herkkyyksianalyyssissä tar-kastellaan, miten tappiota koskeva vähennys-erä muuttuisi, jos oletusarvon todennäköisyys (PD) tai vakuuden realisoitava arvo poikkeaisi johdon perusoletuksesta. Mikäli PD nousisi 0,5 prosenttiyksiköllä, tappiota koskeva vähennys-erä kasvaisi arviolta 68 %. Mikäli vakuuden arvioitu realisoitava arvo laskisi 50 %, tappiota koskeva vähennyserä kasvaisi arviolta 43 %. Herkkyyksianalyysi on luonteeltaan suuntaa-an-tava ja perustuu oletukseen, että muut tekijät pysyvät ennallaan.

Myyntisaamisten kokonaismäärä 31.12.2025 oli 2,3 milj. euroa (1,7 milj. euroa). Luottoriskin enimmäismäärä on myyntisaamisten kirjan-pitoarvo.

Myyntisaamisten ikäjakauma
1 000 €

	2025	Arvonalen- tumistappio	Netto 2025	2024	Arvonalen- tumistappio	Netto 2024
Erääntymättömät	1641	-1	1 640	1 001	-1	999
Alle 30 päivää erääntyneet	412	0	412	274	-1	273
30 - 60 päivää erääntyneet	16	0	16	79	-4	76
61 - 90 päivää erääntyneet	22	0	22	11	0	11
Yli 90 päivää erääntyneet	205	0	205	389	-24	365
Yhteensä	2 295	-1	2 294	1 753	-30	1 724

Arvonalentumistappio on laskettu historiatietojen perusteella ja perustuu Biohitin asiakkaiden aikaisempien vuosien maksukäyttäytymiseen. Yhtiön arvion mukaan yli 90 päivää erääntyneisiin myyntisaamisiin ei sisälly olennaista luottotappioriskiä, koska merkittävä osa saamisista kohdistuu asiakkaille, joiden maksusuoritukset toteutuvat tyypillisesti tavanomaista pidemmällä viiveellä, mutta joilla ei ole havaittu maksukyvyttömyyteen viittaavia seikkoja.

Vuonna 2025 luottotappioihin kirjattiin 0 tuhatta euroa (4 tuhatta euroa vuonna 2024).

Pääomarakenteen hallinta

Pääomarakenteen tunnuslukuna seurattava omavaraisuusaste lasketaan jakamalla konsernin oma pääoma taseen loppusummalla, josta on vähennetty saadut ennakot ja kertomalla tulos sadalla.

Omavaraisuusaste
1 000 €

	2025	2024
Oma pääoma yhteensä	14 939	12 191
Taseen loppusumma	19 807	15 502
Saadut ennakot	-3	-1
Omavaraisuusaste	75,4 %	78,6 %

2.27 Lähipiiritapahtumat

Osapuolten katsotaan kuuluvan toistensa lähipiiriin, jos toinen osapuoli pystyy käyttämään toiseen nähden määräysvaltaa tai huomattavaa vaikutusvaltaa sen taloutta ja liiketoimintaa koskevassa päätöksenteossa. Konsernin lähipiiriin kuuluvat hallituksen ja konsernin johtoryhmän jäsenet sekä toimitusjohtaja ja IAS 24 -standardin mukaisesti heidän lähipiiriinsä kuuluvat henkilöt sekä osakkuus- ja yhteisyritykset. Lisäksi lähipiiriin kuuluu Biohit HealthCare (Hefei) Co. Ltd ja tytäryhtiöt.

Johdon palkkiot 2025 1 000 €	Palkat ja muut lyhytaikaiset etuudet	Työsuhteen päättymisen jälkeiset	Osake- perusteinen palkitseminen
Emoyhtiö			
Johtoryhmät	685	128	13
Toimitusjohtaja	321	56	19
Tieteellisen neuvottelukunnan jäsenet	145	-	-

Johdon palkkiot 2024 1 000 €	Palkat ja muut lyhytaikaiset etuudet	Työsuhteen päättymisen jälkeiset	Osake- perusteinen palkitseminen
Emoyhtiö			
Johtoryhmät	795	149	97
Toimitusjohtaja	305	57	17
Tieteellisen neuvottelukunnan jäsenet	131	-	-

Osakeperusteiset maksut koostuvat tuloslaskelmaan kirjatuista osakepohjaisten kannustinohjelmien kuluista.

Osmo Suovaniemi on ollut hallituksen päätöksellä työsuhteessa yhtiöön tieteellisen neuvottelukunnan jäsenenä. Korvaus luontoisetuineen on 85 tuhatta euroa (111 tuhatta euroa). Lisäksi tieteellisen neuvottelukunnan jäsenille maksetaan neuvottelukunnan ulkopuolisista töistä 85 euron tuntikorvausta.

Tytäryhtiöt Johdon palkkiot 2025 1 000 €	Palkat ja muut lyhytaikaiset etuudet	Työsuhteen päättymisen jälkeiset etuudet	Osake- perusteinen palkitseminen
Toimitusjohtajat	189	18	8

Tytäryhtiöt Johdon palkkiot 2024 1 000 €	Palkat ja muut lyhytaikaiset etuudet	Työsuhteen päättymisen jälkeiset etuudet	Osake- perusteinen palkitseminen
Toimitusjohtajat	191	18	13

Konsernin toimitusjohtajalle on myönnetty pitkäaikaista lainaa 40 tuhatta euroa (40 tuhatta euroa) ja muulle johtoryhmälle 94 tuhatta euroa (98 tuhatta euroa). Lainalle maksetaan vuotuisena korkona 12 kuukauden euribor. Lainan korko maksetaan vuosittain jälkikäteen. Laina-aika on viisi vuotta ja lainanottajalla on oikeus maksaa laina takaisin aikaisemmin.

Hallituspalkkiot 1 000 €

		2025	2024
Emoyhtiö			
Vesa Silaskivi	Puheenjohtaja	28	21
Lea Paloheimo	Jäsen	22	16
Osmo Suovaniemi	Jäsen	20	20
Liu Feng	Jäsen	22	11
Kalle Härkönen	Jäsen	22	18
Hallituspalkkiot yhteensä		114	86

Liu Feng on Biohit HealthCare (Hefei) Co. Ltd:n omistaja ja käyttää yhtiössä määräysvaltaa.

Hallituksen jäsenet ja toimitusjohtaja omistivat suoraan tai määräysvaltayhteisöidensä kautta 31.12.2025 yhteensä 2 868 310 A-osaketta ja 4 276 748 B-osaketta. Nämä vastaavat 47,0 % yhtiön kaikista osakkeista ja 85,9 % kaikkien osakkeiden tuottamasta äänimäärästä.

Johdon ja hallituksen osakeomistus kpl

	A-sarjan osakkeet		B-sarjan osakkeet	
	2025	2024	2025	2024
Toimitusjohtaja	0	0	40 000	40 000
Johtoryhmä	0	0	97 677	111 293
Hallitus	2 868 310	2 868 310	4 236 748	4 236 748

Konsernin emoyhtiö ja tytäryhtiöt Emoyritys Biohit Oyj, Suomi

	Konsernin omistusosuus
Biohit Healthcare Ltd, Iso-Britannia	100 %
Biohit Healthcare S.r.l., Italia*	100 %

*Italian tytäryhtiö tullaan likvidoimaan vuoden 2026 aikana.

Tavara-, palvelu- ja lisenssimyynti lähipiiriyhtiöille 1 000 €

	2025	2024
Tavaramyynnit		
Biohit HealthCare (Hefei) Co. Ltd	1 037	2 066
Lisenssimyynnit		
Biohit HealthCare (Hefei) Co. Ltd	5 400	2 800
Yhteensä	6 437	4 866

Myyntisaamiset ja muut saamiset lähipiiriyhtiöiltä

1 000 €	2025	2024
Myyntisaamiset		
Biohit HealthCare (Hefei) Co. Ltd	347	0
Sopimusperusteiset omaisuuserät		
Biohit HealthCare (Hefei) Co. Ltd	8 445	4 200
Yhteensä	8 792	4 200

Tavara- ja palveluostot lähipiiriyhtiöiltä

1 000 €	2025	2024
Tavaraostot		
Biohit HealthCare (Hefei) Co. Ltd	847	323
Palveluostot		
Biohit HealthCare (Hefei) Co. Ltd	35	3
Yhteensä	882	326

Ostovelat lähipiiriyhtiöille

1 000 €	2025	2024
Ostovelat		
Biohit HealthCare (Hefei) Co. Ltd	125	92
Yhteensä	125	92

Biohit HealthCare (Hefei) Co. Ltd omistaa 22,7 prosenttia Biohitin osakkeista. Biohitillä ja Hefeillä on vuonna 2022 allekirjoitettu jakelusopimus, jota on vuonna 2025 jatkettu usealla vuodella. Osana sopimusta Hefei on pantannut Biohitille omistamansa 1,5 miljoonaa Biohitin B-osaketta (3,3 miljoonaa euroa) jakelusopimukseen perustuvien ja erinäisten muiden maksuvelvoitteidensa vakuudeksi.

2.28 Vakuudet ja vastuusitoumukset

1 000 €	2025	2024
Omasta puolesta annetut vakuudet		
Takaukset	4	4
Tytärtyhtiöiden puolesta annetut vakuudet		
Takaukset	-	-
Vakuudet ja vastuusitoumukset yhteensä	4	4

2.29 Tilikauden jälkeiset tapahtumat

Yhtiön johdolla ei ole tiedossa olennaisia tilinpäätöspäivän jälkeisiä tapahtumia.

3. Keskeiset tunnusluvut

3.1 Taloudellista kehitystä kuvaavat tunnusluvut

	IFRS 2021	IFRS 2022	IFRS 2023	IFRS 2024	IFRS 2025
Liikevaihto, 1 000 EUR	9 361	10 951	13 076	14 283	15 732
Liikevaihdon muutos %	31,4 %	17,0 %	19,4 %	9,2 %	10,1 %
Liikevoitto/ -tappio, 1 000 EUR	-1 480	1 129	1 825	2 557	2 924
% liikevaihdosta	-15,8 %	10,3 %	14,0 %	17,9 %	18,6 %
Voitto/tappio ennen tilinpäätössiirtoja ja veroja, 1 000 EUR	-1 305	865	2 195	2 869	2 901
% liikevaihdosta	-13,9 %	7,9 %	16,8 %	20,1 %	18,4 %
Voitto/tappio ennen veroja, 1 000 EUR	-1 305	868	2 195	2 868	2 902
% liikevaihdosta	-13,9 %	7,9 %	16,8 %	20,1 %	18,4 %
Oman pääoman tuotto prosentti	-18,7 %	8,1 %	21,9 %	23,8 %	20,2 %
Sijoitetun pääoman tuotto prosentti ROI	-15,3 %	15,3 %	25,4 %	22,2 %	18,8 %
Omavaraisuusaste	76,3 %	68,3 %	73,0 %	78,6 %	75,4 %
Investoinnit käyttöomaisuuteen, 1 000 €	37	55	248	402	615
% liikevaihdosta	0,4 %	0,5 %	1,9 %	2,8 %	3,9 %
Tutkimus- ja kehitysmenot, 1 000 EUR	1 219	1 237	1 173	1 107	1 298
% liikevaihdosta	13,0 %	11,3 %	9,0 %	7,8 %	8,2 %
Taseen loppusumma, 1 000 EUR	9 613	11 015	12 920	15 502	19 807
Henkilöstö keskimäärin	44	45	44	46	48

3.2 Osakekohtaiset tunnusluvut

	IFRS	IFRS	IFRS	IFRS	IFRS
	2021	2022	2023	2024	2025
Osakekohtainen tulos, laimentamaton, EUR	-0,10	0,04	0,12	0,17	0,18
Emoyhtiön omistajille kuuluva oma pääoma/osake, EUR	0,49	0,50	0,62	0,80	0,98
Hinta/voitto-suhde (P/E)	-18,5	39,3	15,7	13,5	20,5
B-osakkeen kurssikehitys, EUR					
- keskipurssi	2,11	1,71	1,93	2,11	3,06
- alin kurssi	1,82	1,05	1,57	1,80	2,31
- ylin kurssi	2,54	2,15	2,22	2,65	4,35
- kurssi 31.12.	1,84	1,57	1,89	2,29	3,69
Osakekannan markkina-arvo, 1 000 EUR (olettaen A-osakkeen markkina-arvoksi saman kuin B-osakkeella)	27 609	23 622	28 489	34 766	56 079
B-osakkeiden vaihto, 1 000 kpl	4 213	3 751	2 681	2 767	5 154
- % kokonaismäärästä	34,9 %	31,1 %	22,1 %	22,7 %	42,2 %
Kaikkien osakkeiden keskimääräinen osakeantioikaistu lukumäärä	15 045 593	15 045 593	15 097 153	15 161 374	15 188 131
- optioiden ja vvk:n laimennusvaikutus huomioiden	15 045 593	15 065 486	15 127 361	15 215 816	15 382 262
Kaikkien osakkeiden osakeantioikaistu lukumäärä tilikauden lopussa	15 045 593	15 045 593	15 113 593	15 181 593	15 197 593
- optioiden ja vvk:n laimennusvaikutus huomioiden	15 045 593	15 065 486	15 143 800	15 236 036	15 391 723

Yhtiöllä on ollut optioita, joilla oli laimentava vaikutus edellisillä tilikausilla. Koska yhtiö oli vuonna 2021 tappiollinen, laimentavaa vaikutusta ei ole esitetty.

4. Osakkeet ja osakkeenomistajat

4.1 Osakkeen päätöskurssi

Osakkeen kurssi ja vaihto 2025



4.2 Osakkeet ja osakkeenomistajat

Osakeomistus omistajaryhmittäin 31.12.2025

A-osakkeet	Omistajien lukumäärä kpl	%	Osakkeiden lukumäärä kpl	%
1. Kotitaloudet	6	66,7	2 100 510	70,6
2. Yritykset	2	22,2	224 990	7,6
3. Ulkomaiset omistajat	1	11,1	650 000	21,8
A-osakkeet yhteensä	9	100,0	2 975 500	100,0

B-osakkeet	Omistajien lukumäärä kpl	%	Osakkeiden lukumäärä kpl	%
1. Kotitaloudet	8 685	97,5	7 119 522	58,3
2. Rahoitus- ja vakuutuslaitokset	5	0,1	13 984	0,1
3. Yritykset	183	2,1	2 006 954	16,4
4. Voittoa tavoittelemattomat yhteisöt	3	0,0	661	0,0
5. Julkisyhteisöt	0	0,0	0	0,0
6. Hallintarekisteröidyt ja ulkomaiset omistajat	36	0,4	3 075 380	25,2
Yhteis- ja selvitystilillä	0	0,0	5 592	0,0
B-osakkeet yhteensä	8 912	100,0	12 222 093	100,0
A- ja B-osakkeet yhteensä	8 921		15 197 593	

A-osakkeet	Omistajien lukumäärä kpl	%	Osakkeiden lukumäärä kpl	%
1-1 000	0	0,0	0	0,0
1 001-10 000	5	55,6	25 000	0,8
10 001-100 000	1	11,1	57 200	1,9
Yli 100 001	3	33,3	2 893 300	97,2
A-osakkeet yhteensä	9	100,0	2 975 500	100,0

B-osakkeet	Omistajien lukumäärä kpl	%	Osakkeiden lukumäärä kpl	%
1-1 000	7 844	88,0	1 622 835	13,3
1 001-10 000	939	10,5	2 622 389	21,5
10 001-100 000	118	1,3	3 043 395	24,9
Yli 100 001	3	0,0	4 740 692	38,8
Hallintarekisteröidyt osakkeet	8	0,1	187 190	1,5
Yhteis- ja selvitystilillä olevat osakkeet		0,0	5 592	0,0
B-osakkeet yhteensä	8 912	100,0	12 222 093	100,0
A- ja B-osakkeet yhteensä	8 921		15 197 593	

Suurimmat rekisteröidyt osakkeenomistajat 31.12.2025**10 suurinta omistajaa osakemäärän mukaan**

	A-osakkeet	B-osakkeet	Osakkeet yhteensä	%
Biohit Healthcare (Hefei) Co., Ltd.	650 000	2 795 415	3 445 415	22,7
Osmo Suovaniemi	2 018 310	0	2 018 310	13,3
Interlab Oy	200 000	1 430 000	1 630 000	10,7
Härkönen Matti	57 200	267 965	325 165	2,1
Skandinaviska Enskilda Banken AB	0	121 498	121 498	0,8
Virkkala Juho	0	113 000	113 000	0,7
Schengen Investment Oy	0	102 102	102 102	0,7
Rämänen Esu-Pekka	0	90 500	90 500	0,6
Syrjälä Pekka	0	77 650	77 650	0,5
Jaakkola Sami	0	76 600	76 600	0,5

10 suurinta omistajaa äänimäärän mukaan

	A-osakkeet	B-osakkeet	Äänet yhteensä	%
Osmo Suovaniemi	2 018 310	0	40 366 200	56,3
Biohit Healthcare (Hefei) Co., Ltd.	650 000	2 795 415	15 795 415	22,0
Interlab Oy	200 000	1 430 000	5 430 000	7,6
Härkönen Matti	57 200	267 965	1 411 965	2,0
Oy Tech Know Ltd	24 990	43 600	543 400	0,8
Luostarinen Reijo Kuolinpesä	10 000	8 010	208 010	0,3
Skandinaviska Enskilda Banken AB	0	121 498	121 498	0,2
Virkkala Juho	0	113 000	113 000	0,2
Schengen Investment Oy	0	102 102	102 102	0,1
Rämänen Esu-Pekka	0	90 500	90 500	0,1

Johdon omistus 31.12.2025

Hallituksen jäsenet ja toimitusjohtaja omistivat suoraan tai määräysvalta yhteisöidensä kautta 31.12.2025 yhteensä 2 868 310 A-osaketta ja 4 276 748 B-osaketta. Nämä vastaavat 47,0 % yhtiön kaikista osakkeista ja 85,9 % kaikkien osakkeiden tuottamasta äänimäärästä.

5. Tunnuslukujen laskentakaavat

Oman pääoman tuotto, %	$\frac{\text{tilikauden tulos}}{\text{oma pääoma (keskimäärin vuoden aikana)}} \times 100$
Sijoitetun pääoman tuotto, %	$\frac{\text{voitto ennen tilinpäätössiirtoja ja veroja + korko- ja muut rahoituskulut}}{\text{oma pääoma + korolliset velat (keskimäärin vuoden aikana)}} \times 100$
Omavaraisuusaste, %	$\frac{\text{taseen oma pääoma}}{\text{taseen loppusumma - saadut ennakot}} \times 100$
Osakekohtainen tulos, EUR	$\frac{\text{tilikauden tulos}}{\text{tilikauden keskimääräinen, osakeantioikaistu osakkeiden lukumäärä}}$
Oma pääoma/osake, EUR	$\frac{\text{taseen oma pääoma}}{\text{osakkeiden lukumäärä tilinpäätöspäivänä}}$
Osinko/osake, EUR	$\frac{\text{tilikaudelta jaettu osinko}}{\text{osakkeiden lukumäärä tilinpäätöspäivänä}}$
Osinko/tulos, %	$\frac{\text{osinko/osake}}{\text{tulos/osake}} \times 100$
Efektiivinen osinkotuotto, %	$\frac{\text{osinko/osake}}{\text{tilikauden viimeinen kaupantekokurssi}} \times 100$
Hinta/voitto-suhde (P/E)	$\frac{\text{tilikauden viimeinen kaupantekokurssi}}{\text{tulos/osake}}$

Euroopan arvopaperimarkkinaviranomaisen (European Securities and Markets Authority, ESMA) uudet ohjeet vaihtoehtoisista tunnusluvuista tulivat voimaan tilikaudelle 2016. Biohit esittää kululajikohtaiseen tuloslaskelmamalliin siirtymisen yhteydessä joukon vaihtoehtoisia tunnuslukuja (Alternative Performance Measures, APM) kuvaamaan liiketoimintojensa taloudellista kehitystä ja parantaakseen vertailukelpoisuutta eri kausien välillä. Vaihtoehtoisia tunnuslukuja ei tulisi pitää korvaavina mittareina verrattuna IFRS-tilinpäätösnormistossa määriteltyihin tunnuslukuihin. Operatiivisista tunnusluvuista on oikaistu tiettyjä varsinaiseen liiketoimintaan kuulumattomia tai kauden rahavirtaan vaikuttamattomia arvostuseriä, joilla on vaikutusta vertailukelpoisuuteen. Vertailukelpoisuuteen vaikuttavat erät ja Biohit Oyj:n käyttämät vaihtoehtoiset tunnusluvut on määritelty seuraavasti:

Vertailukelpoisuuteen vaikuttavat erät:

Tietyt varsinaiseen liiketoimintaan kuulumatomat liiketapahtumat tai rahavirtaan vaikuttamattomat arvostuserät, joilla on merkittävä vaikutus kauden tuloslaskelmaan, on oikaistu vertailukelpoisuuteen vaikuttavina erinä.

Nämä erät voivat aiheutua kertaluonteisena tapahtumana esimerkiksi:

- Omaisuuden arvonalentumisista
- Omaisuuden myynneistä tai hankinnoista
- IFRS2 mukaisista etuuksien kulukirjauksista

Lisäksi Biohit Oyj esittää seuraavia vaihtoehtoisia tunnuslukuja:

Käyttökate (EBITDA), EUR = Liikevoitto + poistot ja arvonalentumiset
Operatiivinen käyttökate (EBITDA), EUR = Liikevoitto + poistot, arvonalentumiset - vertailukelpoisuuteen vaikuttavat erät

6. Emoyhtiön tilinpäätös

Tuloslaskelma (FAS)

1 000 €	Liitetieto	1.1. - 31.12.2025	1.1. - 31.12.2024
Liikevaihto	6.2	11 799	10 202
Valmiiden ja keskeneräisten tuotteiden varastojen muutos		-271	226
Liiketoiminnan muut tuotot	6.3	519	689
Materiaalit ja palvelut	6.4	-2 944	-3 332
Henkilöstökulut	6.5	-3 244	-3 048
Liiketoiminnan muut kulut	6.6	-2 691	-2 182
Käyttökate		3 167	2 555
Poistot ja arvonalentumiset	6.7	-205	-67
Liikevoitto / -tappio		2 962	2 488
Rahoitustuotot ja -kulut	6.9	-11	183
Voitto / tappio ennen tilinpäätössiirtoja ja veroja		2 951	2 671
Tuloverot	6.10	-169	-265
Tilikauden voitto / tappio		2 782	2 407

Tase (FAS)

1 000 €	Liitetieto	31.12.2025	31.12.2024
Vastaavaa			
Pysyvät vastaavat			
Aineettomat hyödykkeet	6.11	710	492
Aineelliset hyödykkeet	6.12	327	161
Sijoitukset			
Osuudet saman konsernin yrityksissä	6.13	0	31
Muut sijoitukset	6.13	2	2
Pysyvät vastaavat yhteensä		1 039	685
Vaihtuvat vastaavat			
Vaihto-omaisuus	6.15	553	813
Pitkäaikaiset saamiset	6.16, 6.21	8 075	3 338
Lyhytaikaiset saamiset	6.16	3 231	2 849
Rahoitusarvopaperit	6.17	1 298	2 950
Rahat ja pankkisaamiset	6.18	2 552	2 538
Vaihtuvat vastaavat yhteensä		15 709	12 488
Vastaavaa yhteensä		16 748	13 173

1 000 €	Liitetieto	31.12.2025	31.12.2024
Vastattavaa			
Oma pääoma			
Osakepääoma	6.19	2 350	2 350
Käyvän arvon rahasto	6.19	-1 897	-1 919
Sijoitetun vapaan oman pääoman rahasto	6.19	4 194	4 178
Edellisten tilikausien voitot/tappiot	6.19	6 443	4 036
Tilikauden voitto/tappio	6.19	2 782	2 407
Oma pääoma yhteensä		13 873	11 052
Vieras pääoma			
Pitkäaikainen vieras pääoma	6.20	-	-
Lyhytaikainen vieras pääoma	6.22	2 875	2 121
Vieras pääoma yhteensä		2 875	2 121
Vastattavaa yhteensä		16 748	13 173

Emoyhtiön rahoituslaskelma

1 000 €	Liitetieto	2025	2024
Liiketoiminnan rahavirta:			
Voitto/tappio ennen tilinpäätössiirtoja ja veroja		2 951	2 671
Oikaisut:			
Suunnitelman mukaiset poistot	6.7	205	67
Realisoitumattomat kurssivoitot ja -tappiot		3	-2
Muut tuotot ja kulut, joihin ei liity maksua		140	-14
Rahoitustuotot ja -kulut	6.9	11	-183
Käyttöpääoman muutos:			
Lyhytaikaisten korottomien liikesaamisten lisäys(-) / vähennys(+)		-4 966	-2 395
Vaihto-omaisuuden lisäys(-) / vähennys(+)		259	-127
Lyhytaikaisten korottomien velkojen lisäys(+)/ vähennys(-)		339	-81
Realisoituneet kurssivoitot ja -tappiot		-54	28
Maksetut korot ja maksut muista liiketoiminnan rahoituskuluista		-25	-12
Saadut tuotot ja korot liiketoiminnasta		329	377
Maksetut välittömät verot		-95	-95
Liiketoiminnan rahavirta		-902	235

1 000 €	Liitetieto	2025	2024
Investointien rahavirta:			
Investoinnit aineellisiin ja aineettomiin hyödykkeisiin		-589	-393
Investoinnit muihin sijoituksiin		-106	-1 015
Luovutustulot muista sijoituksista		1 592	1 520
Myönnetyt lainat		-4	-21
Lainasaamisten takaisinmaksut		8	-
Investointien rahavirta		900	92
Rahoituksen rahavirta:			
Optioiden merkintä		16	68
Rahoituksen rahavirta		16	68
Rahavarojen muutos, lisäys (+) / vähennys (-)		14	394
Rahavarat tilikauden alussa		2 538	2 144
Rahavarat tilikauden lopussa	6.18	2 552	2 538

Emoyhtiön tilinpäätöksen liitetiedot

6.1 Laadintaperiaatteet

Laatiessaan tilinpäätöstä hyvän kirjanpitotavan mukaisesti yhtiön johto joutuu tekemään arvioita ja oletuksia, jotka vaikuttavat tilinpäätöksen sisältöön. Lopputulemat voivat poiketa näistä arvioista.

Emoyhtiön tilinpäätös on laadittu Suomen kirjanpitolaikun mukaisesti.

Tilinpäätöstiedot esitetään tuhansina euroina, ja ne perustuvat liiketapahtumien alkuperäisiin arvoihin lukuun ottamatta vaihtuviin vastaaviin sisältyviä rahoitusarvopapereita, jotka on arvostettu käypään arvoon.

Käyttöomaisuuden arvostus

Käyttöomaisuus on merkitty taseeseen hankintamenoon vähennettynä saaduilla avustuksilla, suunnitelmanmukaisilla poistoilla ja arvonalentumisilla. Suunnitelmanmukaiset poistot on laskettu tasapoistoina käyttöomaisuusosineiden taloudellisen pitoajan perusteella.

Suunnitelmanmukaiset poistoajat ovat:

Aineettomat oikeudet	3 - 10 v
Muut pitkävaikutteiset menot	5 - 10 v
Koneet ja kalusto	3 - 10 v

Vaihto-omaisuuden arvostus

Vaihto-omaisuus arvostetaan hankintamenoon tai nettorealisointiarvoon sen mukaan, kumpi niistä on alempi. Hankintameno määritetään painotetun keskihinnan menetelmällä. Valmiiden ja keskeneräisten tuotteiden hankintameno muodostuu raaka-aineista, välittömistä työsuorituksista johtuvista menoista, muista välittömistä menoista sekä asianmukaisesta osuudesta valmistuksen muuttuvista yleismenoista ja kiinteistä yleismenoista normaalilla toiminta-asteella. Nettorealisointiarvo on tavanomaisessa liiketoiminnassa saatava arvioitu myyntihinta, josta on vähennetty arvioidut tuotteen valmiiksi saattamiseen tarvittavat menot ja myynnistä johtuvat menot

Rahoitusarvopapereiden arvostus

Vaihtuviin vastaaviin sisältyvät rahoitusarvopaperit on arvostettu käypään arvoon KPL 5.2a§:n mukaisesti. Sijoitusten käypä arvo on määritetty toimivilla markkinoilla julkaistujen

hintanoteerausten eli tilinpäätöspäivän ostonoteerausten pohjalta. Rahamarkkinasijoitusten käyvän arvon muutoksista johtuvat realisoimattomat voitot ja tappiot kirjataan konsernin uudistetun laskentaperiaatteen mukaisesti, tuloslaskelman rahoitustuottoihin ja -kuluihin.

Käyvän arvon rahaston kautta kirjattavat sijoitukset koostuvat sijoituksesta Genetic Analysis AS:n osakkeisiin. Genetic Analysis AS listautui 1.10.2021 ruotsalaiseen Spotlight Stock Market -arvopaperipörssiin. Ruotsalaisesta kaupankäyntipaikasta huolimatta Genetic Analysis AS:n osakkeen hinta noteerataan Norjan kruunuissa. Arvostus on yhteneväinen konsernin laadintaperiaatteiden kanssa.

Tutkimus- ja tuotekehitysmenot

Tutkimusmenot on kirjattu vuosikuluiksi niiden syntymisvuonna. Kehittämismenoja aktivoidaan taseeseen aineettomiksi hyödykkeiksi IAS38:n mukaisesti, kun voidaan osoittaa, että tuotteen kehittämisen katsotaan täyttävän seuraavat kriteerit: 1) Tuotteen katsotaan tuovan taloudellista hyötyä sen oletetun taloudellisen vaikutusajan yli, 2) Tuote on kehitetty valmiiksi, ja Biohitillä on aikomus myydä tuotetta sen taloudellisen vaikutusajan yli, 3) Aineeton hyödyke tulee tuottamaan

todennäköistä vastaista taloudellista hyötyä, 4) Biohitillä on riittävät ja käytettävissä olevat resurssit omaisuuserän valmiiksi saattamiseen, 5) Biohit pystyy määrittämään ne menot, jotka johtuvat hyödykkeestä sen kehittämisvaiheessa. Aiemmin kuluksi kirjattuja kehittämismenoja ei aktivoida enää myöhemmin. Hyödykkeestä kirjataan poistot siitä lähtien, kun se on valmis käytettäväksi. Hyödykkeiden poisto-aika 10 vuotta ja hyödykkeet poistetaan tasapoistoina. Vuonna 2025 viiteen kehityshankkeeseen liittyvät kulut on aktivoitu.

Tuloutusperiaate

Liikevaihtoa laskettaessa myyntituotoista vähennetään myynnin välilliset verot ja alennukset. Suoritteiden myynti on tuloutettu niiden luovutusten yhteydessä. Rojaltituotot kirjataan tuotoksi, kun määräysvalta siirtyy asiakkaalle ja emoyhtiön sopimuksen mukainen suorite on täytetty.

Rojaltituottoihin sisältyy muuttuvia eriä, jotka kirjataan tuotoiksi johdon arvion perusteella siltä osin kuin kertyvien rojaltien toteutuminen on todennäköistä.

Myyntisaamiset ja sopimuksen mukaiset omaisuuserät

Konsernitilinpäätöksessä erikseen esitetyt sopimukseen perustuvat omaisuuserät sisältyvät emoyhtiön tilinpäätöksessä myyntisaamisiin.

Kunnossapito ja korjaukset

Kunnossapito- ja korjausmenot kirjataan tilikauden kuluiksi.

Eläkkeet

Yhtiön lakisääteinen eläketurva mahdollisine lisäetuineen on vakuutettu eläkevakuutusyhtiössä. Eläkemenot kirjataan työntekijöiden työssäoloaikana suoriteperusteisesti.

Laskennalliset verot

Liitetiedoissa on esitetty kirjanpitolaikun yleisohjeen 12.9.2006 mukaisesti taseeseen merkittävissä olevien laskennallisten verojen määrä sekä sellaisten verovelkojen ja -saamisten määrä, joita ei epätodennäköisen toteutumisen vuoksi merkitä taseeseen.

6.2 Liikevaihto aloittain

1 000 €	2025	2024
Diagnostiikka	11 799	10 202
Yhteensä	11 799	10 202

Liikevaihto markkina-alueittain

1 000 €	2025	2024
Suomi	248	207
Muu Eurooppa	1 623	1 663
Pohjois- ja Etelä-Amerikka	351	298
Aasia	6 886	5 173
Muut maat	2 691	2 860
Yhteensä	11 799	10 202

Liikevaihto kasvoi erityisesti rojaltituottojen sekä Hefein kanssa sovitun sopimusjatkon vaikutuksesta.

6.3 Liiketoiminnan muut tuotot

1 000 €	2025	2024
Saman konsernin yrityksiltä	476	610
Avustukset	41	78
Muut	2	1
Yhteensä	519	689

6.4 Materiaalit ja palvelut

1 000 €	2025	2024
Ostot tilikauden aikana	2 956	3 232
Varaston muutos	-12	100
Aineet ja tarvikkeet yhteensä	2 944	3 332
Materiaalit ja palvelut yhteensä	2 944	3 332

6.5 Henkilöstökulut ja henkilökunnan lukumäärä

1 000 €	2025	2024
Palkat	2 977	2 816
Eläkekulut	446	452
Muut henkilösivukulut	67	35
Pitkäaikaisiin varoihin aktivoidut palkat	-246	-256
Henkilöstökulut yhteensä	3 244	3 048

Emoyhtiön palveluksessa oli tilikauden aikana keskimäärin	2025	2024
Toimihenkilöitä	38	36
Henkilöstö keskimäärin	38	36
Henkilöstö tilikauden lopussa	37	36

6.6 Liiketoiminnan muut kulut

1 000 €	2025	2024
Matkustus ja muut henkilöstöön liittyvät kulut	362	275
Vuokrat ja ylläpitokulut	457	406
Markkinointi- ja myyntikulut	255	228
Muut ulkopuoliset palvelut	966	918
Myyntisaamisten arvomuutos	158	14
Muut liiketoiminnan kulut	494	341
Yhteensä	2 691	2 182

6.7 Poistot ja arvonalennukset

1 000 €	2025	2024
Aineettomat hyödykkeet	26	13
Koneet ja laitteet	48	54
Arvonalentumiset pysyvien vastaavien hyödykkeistä	130	-
Yhteensä	205	67

6.8 Tilintarkastuspalkkiot

1 000 €	2025	2024
PricewaterhouseCoopers -ketjuun kuuluville yhtiöille		
Tilintarkastuspalkkiot	91	85
Tilintarkastuslain 1.1,2 §:ssä tarkoitetut toimeksiannot	20	20
Veropalvelut	-	-
Muut palvelut	-	10
Tilintarkastajille maksetut palkkiot yhteensä	111	115

6.9 Rahoitustuotot ja -kulut

1 000 €	2025	2024
Osinkotuotot		
Muilta	-	-
Osinkotuotot yhteensä	-	-
Muut korko- ja rahoitustuotot		
Saman konsernin yrityksiltä	4	4
Muilta	118	633
Muut korko- ja rahoitustuotot	122	637
Rahoitustuotot yhteensä	122	637
Korkokulut ja muut rahoituskulut		
Saman konsernin yrityksille	-42	-155
Muilta	-91	-299
Rahoituskulut yhteensä	-133	-454
Rahoitustuotot ja kulut yhteensä	-111	183
Erään rahoitustuotot ja -kulut sisältyy kurssivoittoja/-tappioita (netto)	-72	0

Liikevoiton yläpuolella oleviin eriin sisältyy valuuttakurssivoittoa/-tappiota (netto) 15 tuhatta euroa (30 tuhatta euroa)

6.10 Tuloverot

1 000 €	2025	2024
Lähdeverot	-510	-265
Laskennallisten verojen muutos	341	-
Yhteensä	-169	-265

6.11 Aineettomat hyödykkeet

2025 1 000€	Kehittämismenot (Valmiit)	Keskeneräiset kehittämismenot	Aineettomat oikeudet	Yhteensä
Hankintameno tilikauden alussa	98	397	16	511
Siirrot keskeneräisistä kehittämismenoista	144	-	-	144
Siirrot kehittämismenoihin	-	-144	-	-144
Lisäykset	-	375	-	375
Hankintameno tilikauden lopussa	242	628	16	886
Kertyneet poistot ja arvonalennukset tilikauden alussa	-16	-	-4	-19
Tilikauden poistot ja arvonalennukset	-153	-	-3	-157
Kertyneet poistot tilikauden lopussa	-169	0	-7	-176
Kirjanpitoarvo tilikauden alussa	83	397	12	492
Kirjanpitoarvo tilikauden lopussa	73	628	9	710
2024 1 000€	Kehittämismenot (Valmiit)	Keskeneräiset kehittämismenot	Aineettomat oikeudet	Yhteensä
Hankintameno tilikauden alussa	98	88	2	189
Lisäykset	-	324	14	338
Vähennykset	-	-16	-	-16
Hankintameno tilikauden lopussa	98	397	16	511
Kertyneet poistot ja arvonalennukset tilikauden alussa	-6	-	-1	-6
Tilikauden poistot ja arvonalennukset	-10	-	-3	-13
Kertyneet poistot tilikauden lopussa	-16	-	-4	-19
Kirjanpitoarvo tilikauden alussa	93	88	1	183
Kirjanpitoarvo tilikauden lopussa	83	397	12	492

Koska aineettomat hyödykkeet ovat kasvaneet, luokittelu on esitetty tarkemmalla tasolla, jotta esittäminen on lukijalle informatiivisempaa.

6.12 Aineelliset hyödykkeet

2025

1 000 €	Koneet ja kalusto	Yhteensä
Hankintameno tilikauden alussa	1 309	1 309
Lisäykset	215	215
Hankintameno tilikauden lopussa	1 524	1 524
Kertyneet poistot ja arvonalennukset tilikauden alussa	-1 149	-1 149
Tilikauden poisto	-48	-48
Kertyneet poistot tilikauden lopussa	-1 197	-1 197
Kirjanpitoarvo tilikauden alussa	161	161
Kirjanpitoarvo tilikauden lopussa	327	327

2024

1 000 €	Koneet ja kalusto	Yhteensä
Hankintameno tilikauden alussa	1 239	1 239
Lisäykset	70	70
Hankintameno tilikauden lopussa	1 309	1 309
Kertyneet poistot ja arvonalennukset tilikauden alussa	-1 094	-1 094
Tilikauden poisto	-54	-54
Kertyneet poistot tilikauden lopussa	-1 149	-1 149
Kirjanpitoarvo tilikauden alussa	144	144
Kirjanpitoarvo tilikauden lopussa	161	161

6.13 Sijoitukset

Osakkeet 2025

1 000 €	Konserniyritykset	Muut	Yhteensä
Kirjanpitoarvo tilikauden alussa	31	2	32
Vähennykset	-31	-	-31
Kirjanpitoarvo tilikauden lopussa	0	2	2

Osakkeet 2024

1 000 €	Konserniyritykset	Muut	Yhteensä
Kirjanpitoarvo tilikauden alussa	31	2	32
Kirjanpitoarvo tilikauden lopussa	31	2	32

6.14 Osakkeet ja osuudet

Tytäryhtiöt 31.12.2025

Biohit Healthcare Ltd, Iso-Britannia	100 %
Biohit Healthcare S.r.l., Italia *	100 %

*Italian tytäryhtiö tullaan likvidoimaan vuoden 2026 aikana.

6.15 Vaihto-omaisuus

1 000 €	2025	2024
Aineet ja tarvikkeet	313	307
Keskeneräiset tuotteet	6	36
Valmiit tuotteet/tavarat	235	470
Vaihto-omaisuus yhteensä	553	813

6.16 Saamiset

1 000 €	2025	2024
Pitkäaikaiset saamiset		
Saamiset samaan konserniin kuuluvilta yrityksiltä		
Lainasaamiset	-	-
Saamiset muilta		
Myyntisaamiset*	7 600	3 200
Lainasaamiset	134	138
Laskennalliset verosaamiset	341	-
Pitkäaikaiset saamiset yhteensä	8 075	3 338
Lyhytaikaiset saamiset		
Saamiset samaan konserniin kuuluvilta yrityksiltä		
Myyntisaamiset	279	358
Siirtosaamiset	-	8
Saamiset muilta		
Myyntisaamiset	2 672	2 043
Muut saamiset	107	115
Siirtosaamiset	173	325
Lyhytaikaiset saamiset yhteensä	3 231	2 849

* Liittyy lähipiiriliitetiedon 6.23 mukaiseen Hefein tuloutukseen ja sen saamisiin.

6.17 Rahoitusarvopaperit**Käypään arvoon arvostetut varat 2025**

1 000 €	Yhteensä	Taso 1	Taso 2
Kaupankäyntiarvopaperit ja sijoitukset Genetic Analysis AS -yhtiöön *	1 298	92	1 206

* Genetic Analysis AS 84 tuhatta euroa tasolla 1

Käypään arvoon arvostetut varat 2024

1 000 €	Yhteensä	Taso 1	Taso 2
Kaupankäyntiarvopaperit ja sijoitukset Genetic Analysis AS -yhtiöön *	2 950	67	2 883

* Genetic Analysis AS 62 tuhatta euroa tasolla 1

Rahoitusarvopaperit koostuvat käteisestä sekä rahasto- ja joukkovelkakirjasijoituksista. Rahoitusinstrumentteja koskevat tiedot sekä hierarkiatasot on kuvattu konsernitilinpäätöksen liitetiedossa 2.17.

6.18 Rahavarat

1 000 €	2025	2024
Käteinen raha ja pankkitilit	2 552	2 538

6.19 Oma pääoma

1 000 €	2025	2024
Osakepääoma 1.1.	2 350	2 350
Osakepääoma 31.12.	2 350	2 350
Käyvän arvon rahasto 1.1.	-1 919	-1 873
Lisäykset	23	-
Vähennykset	-	46
Käyvän arvon rahasto 31.12.	-1 897	-1 919
Sijoitetun vapaan oman pääoman rahasto 1.1.	4 178	4 110
Lisäykset	16	68
Sijoitetun vapaan oman pääoman rahasto 31.12.	4 194	4 178
Edellisten tilikausien voitto/tappio 1.1.	6 443	4 036
Edellisten tilikausien voitto/tappio 31.12.	6 443	4 036
Raportoitu tilikauden voitto/tappio	2 782	2 407
Oma pääoma yhteensä	13 873	11 052

Osakkeet ja äänioikeus

Biohitin osakkeet jakautuvat A-osakkeisiin ja B-osakkeisiin. Osakelajit eroavat toisistaan siten, että A-osakkeella on yhtiökokouksessa kaksikymmentä (20) ääntä ja B-osakkeella yksi (1) ääni. Osingonjaossa B-osakkeelle kuitenkin maksetaan kaksi (2) prosenttia nimellisarvostaan korkeampaa osinkoa kuin A-osakkeelle. Tätä määräystä sovellettaessa osakkeen nimellisarvona pidetään 0,17 euroa, joka on ollut yhtiön osakkeen nimellisarvo sinä hetkenä, jona yhtiö on päättänyt luopua nimellisarvosta.

Laskelma jakokelpoisesta omasta pääomasta 31.12.

1 000 €	2025	2024
Tulos edellisiltä vuosilta	6 443	4 036
Tilikauden tulos	2 782	2 407
Sijoitetun vapaan oman pääoman rahasto	4 194	4 178
Käyvän arvon rahasto	-1 897	-1 919
Aktivoidut kehittämismenot	-701	-480
Yhteensä	10 822	8 222

Emoyhtiön osakepääoman rakenne	2025 kpl	% osakkeista	% äänistä	2024 kpl
A-osakkeet (20 ääntä/osake)	2 975 500	19,6 %	83,0 %	2 975 500
B-osakkeet (1 ääni/osake)	12 222 093	80,4 %	17,0 %	12 206 093
Yhteensä	15 197 593	100 %	100 %	15 181 593

Yhtiön osakepääoma on 2 350 350,81 euroa. Yhtiön hallussa ei ole omia osakkeita. 16.9.2020 pidetyn varsinaisen yhtiökokouksen päätösten perusteella yhtiön hallituksella on valtuutus päättää osakeannista, sekä osakeyhtiölain 10. luvussa tarkoitettujen osakkeisiin oikeuttavien erityisten oikeuksien antamisesta siten, että valtuutuksen nojalla annettavien osakkeiden lukumäärä voi olla enintään 3 000 000 uutta B-osaketta, mikä vastaisi noin 24,9 % yhtiön kaikista B-osakkeista. Vuosina 2021 ja 2022 yhtiö myönsi optio-oikeuksia yhteensä 760 000 uuteen osakkeeseen.

6.20 Pitkäaikainen vieras pääoma

1 000 €	2025	2024
Lainat samaan konserniin kuuluvilta yrityksiltä	-	-
Lainat rahoituslaitoksilta	-	-
Muilta	-	-
Yhteensä	-	-

6.21 Laskennalliset verovelat ja -saamiset**Laskennalliset verovelat**

Laskennallisia verovelkoja ei ole.

Laskennalliset verosaamiset

1 000 €	2025	2024
Laskennalliset verosaamiset	341	-
Yhteensä	341	-

Vahvistettujen tappioiden laskennallisia verosaamisia on kirjattu taseeseen 341 tuhatta euroa. Vahvistettuja tappioita on yhteensä 12,3 miljoonaa euroa (vuosilta 2015 - 2021 yhteensä 12,3 miljoonaa euroa).

6.22 Lyhytaikainen vieras pääoma

1 000 €	2025	2024
Lainat rahoituslaitoksilta, lyhytaikainen osuus	-	-
Saadut ennakot	3	1
Ostovelat	944	555
Siirtovelat	923	977
Muut velat	1 005	587
Lyhytaikainen vieras pääoma yhteensä	2 875	2 121

Siirtovelkoihin sisältyvät olennaiset erät ovat palkkoihin liittyvät siirtyvät erät 703 tuhatta euroa (749 tuhatta euroa).

6.23 Lähipiiritapahtumat

Osapuolten katsotaan kuuluvan toistensa lähipiiriin, jos toinen osapuoli pystyy käyttämään toiseen nähden määräysvaltaa tai huomattavaa vaikutusvaltaa sen taloutta ja liiketoimintaa koskevassa päätöksenteossa. Konsernin lähipiiriin kuuluvat hallituksen ja konsernin johtoryhmän jäsenet sekä toimitusjohtaja ja IAS 24 -standardin mukaisesti heidän lähipiiriinsä kuuluvat henkilöt sekä osakkuus- ja yhteisyritykset. Lisäksi lähipiiriin kuuluu Biohit HealthCare (Hefei) Co. Ltd ja tytäryhtiöt.

Johdon palkkiot 2025 1 000 €	Palkat ja muut lyhytaikaiset etuudet	Työsuhteen päättymisen jälkeiset etuudet	Osakeperusteinen palkitseminen
Emoyhtiö			
Johtoryhmät	685	128	31
Toimitusjohtaja	321	56	19
Tieteellisen neuvottelukunnan jäsenet	145	-	-

Johdon palkkiot 2024 1 000 €	Palkat ja muut lyhytaikaiset etuudet	Työsuhteen päättymisen jälkeiset etuudet	Osakeperusteinen palkitseminen
Emoyhtiö			
Johtoryhmät	795	149	97
Toimitusjohtaja	305	57	17
Tieteellisen neuvottelukunnan jäsenet	131	-	-

Osakeperusteiset maksut koostuvat tuloslaskelmaan kirjatusta osakepohjaisten kannustinohjelmien kuluista.

Osmo Suovaniemi on ollut hallituksen päätöksellä työsuhteessa yhtiöön tieteellisen neuvottelukunnan jäsenenä. Korvaus luontoisetuineen on 85 tuhatta euroa (111 tuhatta euroa). Lisäksi tieteellisen neuvottelukunnan jäsenille maksetaan neuvottelukunnan ulkopuolisista töistä 85 euron tuntikorvausta.

Konsernin toimitusjohtajalle on myönnetty pitkäaikaista lainaa 40 tuhatta euroa (40 tuhatta euroa) ja muulle johtoryhmälle 94 tuhatta euroa (98 tuhatta euroa). Lainalle maksetaan vuotuisena korkona 12 kuukauden euribor. Lainan korko maksetaan vuosittain jälkikäteen. Laina-aika on viisi vuotta ja lainanottajalla on oikeus maksaa laina takaisin aikaisemmin.

Hallituspalkkiot		2025	2024
Emoyhtiö			
Vesa Silaskivi	Puheenjohtaja	28	21
Lea Paloheimo	Jäsen	22	16
Osmo Suovaniemi	Jäsen	20	20
Liu Feng	Jäsen	22	11
Kalle Härkönen	Jäsen	22	18
Hallituspalkkiot yhteensä		114	86

Liu Feng on Biohit HealthCare (Hefei) Co. Ltd:n omistaja ja käyttää yhtiössä määräysvaltaa.

Hallituksen jäsenet ja toimitusjohtaja omistivat suoraan tai määräysvalta-yhteisöidensä kautta 31.12.2025 yhteensä 2 868 310 A-osaketta ja 4 276 748 B-osaketta. Nämä vastaavat 47,0 % yhtiön kaikista osakkeista ja 85,9 % kaikkien osakkeiden tuot-tamasta äänimäärästä.

Johdon ja hallituksen osakeomistus	A-sarjan osakkeet		B-sarjan osakkeet	
	2025	2024	2025	2024
Toimitusjohtaja	0	0	40 000	40 000
Johtoryhmä	0	0	97 677	111 293
Hallitus	2 868 310	2 868 310	4 236 748	4 236 748

Tavara-, palvelu- ja lisenssimyynti lähipiiriyhtiöille

1 000 €	2025	2024
Tavaramyynnit		
Biohit HealthCare (Hefei) Co. Ltd	1 037	2 066
Lisenssimyynnit		
Biohit HealthCare (Hefei) Co. Ltd	5 400	2 800
Yhteensä	6 437	4 866

Myyntisaamiset ja muut saamiset lähipiiriyhtiöiltä

1 000 €	2025	2024
Myyntisaamiset		
Biohit HealthCare (Hefei) Co. Ltd	8 792	4 200
Yhteensä	8 792	4 200

Tavara- ja palveluostot lähipiiriyhtiöiltä

1 000 €	2025	2024
Tavaraostot		
Biohit HealthCare (Hefei) Co. Ltd	847	323
Palveluostot		
Biohit HealthCare (Hefei) Co. Ltd	35	3
Yhteensä	882	326

Ostovelat lähipiiriyhtiöille

1 000 €	2025	2024
Ostovelat		
Biohit HealthCare (Hefei) Co. Ltd	125	92
Yhteensä	125	92

Biohit HealthCare (Hefei) Co. Ltd omistaa 22,7 prosenttia Biohitin osakkeista. Biohitillä ja Hefeillä on vuonna 2022 allekirjoitettu jakelusopimus, jota on vuonna 2025 jatkettu usealla vuodella. Osana sopimusta Hefei on pantannut Biohitille omistamansa 1,5 miljoonaa Biohitin B-osaketta (3,3 miljoonaa euroa) jakelusopimukseen perustuvien ja erinäisten muiden maksuvelvoitteidensa vakuudeksi.

6.24 Annetut vakuudet, vastuusitoumukset ja muut vastuut

1 000 €	2025	2024
Velat, joiden vakuudeksi annettu kiinnityksiä		
Yhtiö ei ole antanut vakuuksia.		
Leasingvastuut		
Seuraavalla tilikaudella maksettavat	71	78
Myöhemmin maksettavat	104	65
Yhteensä	175	143
Vuokravastuut		
Seuraavalla tilikaudella maksettavat	247	192
Myöhemmin maksettavat	1 238	192
Yhteensä	1 485	384
Muut vastuusitoumukset		
Takaukset	4	4

Leasing- ja vuokramaksut koostuvat pääasiassa yli vuoden pituisista, määräaikaisista leasing- ja vuokrasopimuksista.

Vastuusitoumukset samaan konserniin kuuluvien yritysten puolesta

Yhtiöllä ei ole vastuusitoumuksia samaan konserniin kuuluvien yritysten puolesta.

7. Hallituksen voitonjakoesitys

Emoyhtiön voitonjakokelpoiset varat (vapaa oma pääoma) 31.12.2025 ovat 10 821 659,98 euroa, josta tilikauden voitto on 2 782 440,57 euroa. Hallitus esittää yhtiökokoukselle, että yhtiö ei jaa osinkoa päätyneeltä tilikaudelta ja tilikauden voitto siirretään edellisten tilikausien voitto / tappioutilille.

Helsingissä 10. päivänä helmikuuta 2026

Vesa Silaskivi
Hallituksen puheenjohtaja

Liu Feng
Hallituksen jäsen

Kalle Härkönen
Hallituksen jäsen

Lea Paloheimo
Hallituksen jäsen

Osmo Suovaniemi
Hallituksen jäsen

Jussi Hahtela
Toimitusjohtaja

Tilinpäätösmerkintä

Suoritetusta tilintarkastuksesta on sähköisen allekirjoituksen osoittamana päivänä annettu kertomus.

Helsingissä 11. päivänä helmikuuta 2026

PricewaterhouseCoopers Oy
Tilintarkastusyhteisö

Tiina Puukkoniemi
KHT

8. Tilintarkastuskertomus

Tilinpäätöksen tilintarkastus

Lausunto

Lausuntonamme esitämme, että

- konsernitilinpäätös antaa oikean ja riittävän kuvan konsernin taloudellisesta asemasta sekä sen toiminnan tuloksesta ja rahavirroista EU:ssa käyttöön hyväksytyjen kansainvälisten tilinpäätösstandardien (IFRS-tilinpäätösstandardit) mukaisesti
- tilinpäätös antaa oikean ja riittävän kuvan emoyhtiön toiminnan tuloksesta ja taloudellisesta asemasta Suomessa voimassa olevien tilinpäätöksen laatimista koskevien säännösten mukaisesti ja täyttää lakisääteiset vaatimukset.

Lausuntomme on ristiriidaton hallitukselle annetun lisäraportin kanssa.

Tilintarkastuksen kohde

Olemme tilintarkastaneet Biohit Oyj:n y-tunnus 0703582-0) tilinpäätöksen tilikaudelta 1.1.–31.12.2025.

Tilinpäätös sisältää:

- konsernitaseen, konsernin laajan tuloslaskelman, laskelman konsernin oman pääoman muutoksista, konsernin rahavirtalaskelman ja liitetiedot, jotka sisältävät olennaisen tilinpäätöksen laatimisperiaatteita koskevan informaation ja muuta selittävää informaatiota
- emoyhtiön taseen, tuloslaskelman, rahoitusaskelman ja liitetiedot.

Lausunnon perustelut

Olemme suorittaneet tilintarkastuksen Suomessa noudatettavan hyvän tilintarkastustavan mukaisesti. Hyvän tilintarkastustavan

mukaisia velvollisuuksiamme kuvataan tarkemmin kohdassa Tilintarkastajan velvollisuudet tilinpäätöksen tilintarkastuksessa.

Käsityksemme mukaan olemme hankkineet lausuntomme perustaksi tarpeellisen määrän tarkoitukseen soveltuvaa tilintarkastusevidenssiä.

Riippumattomuus

Olemme riippumattomia emoyhtiöstä ja konserniyrityksistä niiden Suomessa noudatettavien eettisten vaatimusten mukaisesti, jotka koskevat suorittamaamme tilintarkastusta ja olemme täyttäneet muut näiden vaatimusten mukaiset eettiset velvollisuutemme.

Emoyhtiölle ja konserniyrityksille suorittamamme muut kuin tilintarkastuspalvelut ovat parhaan tietomme ja käsityksemme mukaan olleet Suomessa noudatettavien, näitä palveluja koskevien säännösten mukaisia, emmekä ole suorittaneet EU-asetuksen 537/2014 5.

artiklan 1-kohdassa tarkoitettuja kiellettyjä palveluja. Suorittamamme muut kuin tilintarkastuspalvelut on esitetty konsernitilinpäätöksen liitetiedossa 2.9.

Tarkastuksen yleinen lähestymistapa

Yhteenveto

Osana tilintarkastuksen suunnittelua olemme määrittäneet olennaisuuden ja arvioineet riskiä siitä, että tilinpäätöksessä on olennainen virheellisyys. Erityisesti olemme arvioineet alueita, joiden osalta johto on tehnyt subjektiivisia arvioita. Tällaisia ovat esimerkiksi merkittävät kirjanpidolliset arviot, joihin liittyy oletuksia ja tulevien tapahtumien arviointia.

Olennaisuus

Tarkastuksemme suunnitteluun ja suorittamiseen on vaikuttanut soveltamamme olen-

naisuus. Tilintarkastuksen tavoitteena on hankkia kohtuullinen varmuus siitä, onko tilinpäätöksessä kokonaisuutena olennaista virheellisyttä. Virheellisyyksiä voi aiheutua väärinkäytöksestä tai virheestä. Niiden katsotaan olevan olennaisia, jos niiden yksin tai yhdessä voitaisiin kohtuudella odottaa vaikuttavan taloudellisiin päätöksiin, joita käyttäjät tekevät tilinpäätöksen perusteella.

Perustuen ammatilliseen harkintaamme määritimme olennaisuuteen liittyen tiettyjä kvantitatiivisia raja-arvoja, kuten alla olevassa

taulukossa kuvatun konsernitilinpäätökselle määritetyn olennaisuuden. Nämä raja-arvot yhdessä kvalitatiivisten tekijöiden kanssa auttoivat meitä määrittämään tarkastuksen kokonaislaajuuden ja yksittäisten tilintarkastustoimenpiteiden luonteen, ajoituksen ja laajuuden sekä arvioimaan virheellisyyksien vaikutusta tilinpäätökseen kokonaisuutena.

Olennaisuus

Konsernitilinpäätökselle määritetty olennaisuus: 145 tuhatta euroa, joka on 5 % tuloksesta ennen veroja.

Tilintarkastuksen laajuus

Tarkastuksen laajuus: Emoyhtiön lisäksi konsernitarkastukseen kuului yksi ulkomaalainen tytäryhtiö.

Keskeiset seikat


Liikevaihdon tuloutusajankohta

Lisenssistä saatavien rojaltiluottojen tuloutus ja siihen perustuvien omaisuuserien kirjausedellytysten täyttyminen (Biohit HealthCare (Hefei) Co. Ltd).

Olennaisuus

Tilintarkastuksen laajuus

Keskeiset seikat



Konsernitilinpäätökselle määritetty olennaisuus

145 tuhatta euroa (edellinen vuosi 150 tuhatta euroa)

Olennaisuuden määrittämisessä käytetty vertailukohde

5 % tuloksesta ennen veroja

Perustelut vertailukohteen valinnalle

Valitsimme olennaisuuden määrittämisen vertailukohteeksi tuloksen ennen veroja, koska käsityksemme mukaan tilinpäätöksen lukijat käyttävät yleisimmin sitä arvioidessaan konsernin suoriutumista. Lisäksi tulos ennen veroja on yleisesti hyväksytty vertailukohde. Valitsimme sovellettavaksi prosenttiosuudeksi 5 %, joka on tilintarkastusstandardeissa yleisesti hyväksytyjen määrällisten rajojen puitteissa.

Konsernitilinpäätöksen tarkastuksen laajuuden määrittäminen

Tilintarkastuksemme laajuutta määrittäessämme olemme ottaneet huomioon Biohit-konsernin rakenteen, toimialan sekä taloudelliseen raportointiin liittyvät prosessit ja kontrollit. Biohit Oyj on globaaleilla markkinoilla toimiva suomalainen bioteknologiayritys, jolla on ulkomaiset tytäryhtiöt Iso-Britanniassa ja Italiassa.

Määrittelimme konserniyhtiöissä vaadittavan työn luonteen, jonkasuoritti konsernitiimi. Konsernin emoyhtiössä ja Biohit Healthcare Ltd tytäryhtiössä suoritettiin tilintarkastus. Lisäksi teimme konsernitasolla tarkastustoimenpiteitä.

Suorittamalla edellä mainitut toimenpiteet olemme hankkineet lausuntomme perustaksi tarpeellisen määrän tarkoitukseen soveltuvaa tilintarkastusevidenssiä koskien konsernin taloudellista informaatiota.

Tilintarkastuksen kannalta keskeiset seikat

Tilintarkastuksen kannalta keskeiset seikat ovat seikkoja, jotka ammatillisen harkintamme mukaan ovat olleet merkittävimpiä tarkastuksen kohteena olevan tilikauden tilintarkastuksessa. Nämä seikat on otettu huomioon tilinpäätöksen kokonaisuutena kohdistuneessa tilintarkastuksessa sekä laatiessamme siitä annettavaa lausuntoa, emmekä anna näistä seikoista erillistä lausuntoa.

Otamme kaikissa tilintarkastuksissamme huomioon riskin siitä, että johto sivuuttaa kontrolleja. Tähän sisältyy arviointi siitä, onko viitteitä sellaisesta johdon tarkoitushakuisesta suhtautumisesta, josta aiheutuu väärinkäytöksestä johtuvan olennaisen virheellisuuden riski.

Konsernitilinpäätöksen ja emoyhtiön tilintarkastuksen kannalta keskeinen seikka

Liikevaihdon tuloutusajankohta

Katso tilinpäätöksen laadintaperiaatteet ja liitetieto 2.3 Liikevaihto ja segmentti-informaatio.

Biohit Oyj ("Biohit") on globaaleilla markkinoilla toimiva suomalainen bioteknologiayritys, joka valmistaa asetaldehydiä sitovia tuotteita, diagnostiikkatuotteita sekä diagnostisia analyysijärjestelmiä tutkimuslaitosten, terveydenhuollon ja teollisuuden käyttöön. Yhtiön liikevaihto muodostuu pääosin jakelijoiden kanssa allekirjoitetuista jakelijasopimuksista, joiden puitteissa jakelijat ostavat ja jälleenmyyvät Biohitin tuotteita eri terveydenhuollon toimijoille.

Liikevaihto jakelijasopimusten perusteella myydyistä tuotteista tuloutetaan ajankohtana, kun niiden määräysvalta siirtyy jakelijalle toimitusehdon mukaisesti.

Määritimme liikevaihdon tuloutusajankohdan tarkastuksen painopistealueeksi, koska on olemassa riski, että tilinpäätökseen kirjattujen tuottojen tuloutus on tapahtunut väärällä kaudella joko virheiden tai väärinkäytösten vuoksi.

Lisenssistä saatavien rojaltituottojen tuloutus ja siihen perustuvien omaisuuserien kirjausedellytysten täytyminen (Biohit HealthCare (Hefei) Co. Ltd)

Katso konsernitilinpäätöksen laadintaperiaatteet sekä liitetiedot 2.3 Liikevaihto ja segmentti-informaatio, 2.26 Rahoitusriskien hallinta, 2.27 Lähipiiritapahtumat sekä emoyhtiön liitetieto 6.23 Lähipiiritapahtumat Biohit Oyj:n osakkeenomistaja Biohit HealthCare (Hefei) Co. Ltd ("Hefei") toimii Biohitin tiettyjen GastroPanel®-tuotteiden jakelijana Kiinassa yksinoikeudella. Biohit ja Hefei ovat helmikuussa 2022 tehneet monivuotisen Kiinaa koskevan jakelusopimuksen tiettyjen GastroPanel®-tuotteiden osalta, jota on jatkettu vuoden 2025 aikana.

Kuten liitetiedoissa 2.27 ja 6.23 "Lähipiiritapahtumat" on esitetty, lisenssistä saatavien rojaltituottojen tuloutus Hefeille 5,4 miljoonaa euroa muodostaa merkittävän osuuden yhtiön liikevaihdosta (2,8 miljoonaa euroa vuonna 2024). Tämä perustuu jatkettuun jakelusopimukseen ja johdon arvioon koskien tulevaisuuden rahavirtojen todennäköisyyksiä ja niiden ajankohtia (liitetieto 2.3).

Miten seikkaa on käsitelty tilintarkastuksessa

Hankimme ymmärryksen myynnin tuloutuksen prosessistaja suoritimme aineistotarkastustoimenpiteitä sen varmistamiseksi, että liikevaihto on kirjattu oikealle kaudelle.

Aineistotarkastustoimenpiteisiimme sisältyi:

- valittujen myyntisopimusten tarkastusta, jolla varmistimme käytettyjen tuloutusperiaatteiden asianmukaisuuden
- tilikauden päättymisen lähetyvillä kirjattujen myyntitapahtumien testausta otantaan perustuen
- liikevaihtoon liittyvien tase-erien testausta
- tilikauden aikaisten liikevaihtokirjausten testausta otantaan perustuen
- valittujen liikevaihtoon kirjattujen pääkirjavientien testausta myynnin tuloutusajankohdan oikeellisuuden varmistamiseksi
- tarkastimme liitetiedot ja laadintaperiaatteet koskien liikevaihdon tuloutusta.

Hankimme ymmärryksen jakelusopimuksen vaikutuksista lisenssistä tuloutettavaan myynnin määrään ja siihen liittyviin tase-eriin. Aineistotarkastustoimenpiteisiimme sisälsivät seuraavia toimenpiteitä:

- luimme 8.2.2022 allekirjoitetun jakelusopimuksen ja 2025 tehdyn jatkosopimuksen. Hankimme evidenssin, että Hefei on pantannut Biohitille omistamansa 1,5 miljoonaa Biohitin B-osaketta jakelusopimukseen perustuvien maksuvelvoitteiden vakuudeksi
- teimme lisenssiin perustuvan rojaltituottojen tuloutuksen analyysin IFRS 15 -standardin mukaan
- tarkastimme johdon 5,4 miljoonan euron arviolaskelman rojaltituotoista ja varmistuimme sen oikeellisuudesta täsmäyttämällä laskelman kirjanpitoon, tilinpäätökseen sekä hallituksen pöytäkirjaan tuloutusta koskevilta osin

Liitetieto 2.3 mukaan lisenssisopimuksen kohdalla Biohit täyttää sopimuksen suoritevelvoitteen yhtenä ajankohtana, jolloin myyntituotto kirjataan kokonaisuudessaan, kun määräysvalta siirtyy asiakkaalle. Tällöin vastikemäärään sisältyvä muuttuva rahamäärä siihen määrään asti, kun on erittäin todennäköistä, ettei kertyneiden kirjattujen myyntituottojen määrään jouduta tekemään merkittävää peruutusta, kun muuttuvaan vastikkeeseen liittyvä epävarmuustekijä myöhemmin ratkeaa. Muuttuvan rahamäärän Biohit arvostaa odotusarvona, joka vastaa todennäköisyyksillä painotettujen rahamäärien yhteismäärää. Muuttuva rahamäärä perustuu johdon arvioon vuosittaisista maksuista, jotka Biohit todennäköisesti tulee saamaan. Tämän seurauksena sopimukseen liittyvä liikevaihto on raportointipäivään mennessä jo pääosin kirjattu, vaikka laskutus ja rahavirrat realisoituvat sopimusehtojen mukaisesti useiden tulevien tilikausien aikana.

Kuten liitetiedossa 2.27 ja 6.23 kerrotaan, osana sopimusta Hefei on pantannut Biohitille omistamansa 1,5 miljoonaa Biohitin B-osaketta jakelusopimukseen perustuvien maksuvelvoitteidensa vakuudeksi.

Kuten liitetiedossa 2.3 on esitetty, lisenssisopimukseen perustuvat omaisuuserät ovat kasvaneet 8,4 miljoonaan euroon (4,2 miljoonaa euroa vuonna 2024). Sopimukseen perustuvat omaisuuserät realisoituvat laskutuksiksi ja rahasuorituksiksi sopimusehtojen mukaisesti tulevina vuosina. Liitetiedosta 2.3 ilmenee, ennusteista rahavirroista odotetaan yli 5 vuoden kuluessa 42 %, mikä vastaa noin 3,5 miljoonaa euroa.

Yhtiö soveltaa erään IFRS 9:n mukaista yksinkertaistettua menettelyä odotettavissa olevien luottotappioiden arvioimiseksi. Tietoja tappioita koskevasta vähennyserästä, käytetyistä oletuksista sekä herkkyyksianalyyseistä esitetään liitetiedossa 2.26 Rahoitusriskien hallinta. Herkkyyksianalyysi osoittaa, että odotettavissa olevat luottotappiot voivat vaihdella merkittävästi. Erään johdon arvion mukaan kirjattu 0,2 miljoonan odotettu luottotappio.

Lisenssistä saatavien rojaltituottojen tuloutus ja siihen perustuvien omaisuuserien kirjausedellytysten täytyminen edellyttää merkittävää johdon harkintaa.

Määritimme lisenssistä saatavien rojaltituottojen tuloutuksen ja siihen perustuvien omaisuuserien kirjausedellytysten täyttymisen tarkastuksen painopistealueeksi niiden merkittävyyden ja eriin liittyvän arvionvaraisuuksien takia.

Tämä seikka on EU-asetuksen 537/2014 10. artiklan 2 c -kohdassa tarkoitettu merkittävä olennaisen virheellisuuden riski.

- tarkastimme Hefein tekemiä rojaltimaksuja Biohitille vuonna 2025
- arvioimme rojaltiliikevaihdon tuloutuskelpoisuutta sekä sopimukseen perustuvien omaisuuserien kirjausedellytysten täyttymistä suhteessa rahavirtojen todennäköisyyteen ja ajankohtaan sekä suhteessa panttiin ja saatuihin maksuihin
- teimme tuloutukseen liittyvien tase-erien testausta (konsernissa sopimukseen perustuvat omaisuuserät, emoyhtiössä myyntisaamiset)
- tarkastimme, että tuloutukseen liittyvät saatavat on esitetty asianmukaisesti sopimukseen perustuvina omaisuuserinä konsernitaseessa ja myyntisaamisina emoyhtiön taseessa
- tarkastimme yhtiön laskelman sopimukseen perustuvan omaisuuserän odotettavissa oleviin luottotappioihin liittyvästä arvonalentumisesta ja täsmäytimme sen taseeseen
- tarkastimme liitetiedot ja laadintaperiaatteet koskien lisenssistä saatavien rojaltituottojen tuloutusta sekä sopimukseen perustuvia omaisuuseriä (myyntisaamisia emoyhtiössä)
- emoyhtiön osalta arvioimme tuloutuksen ja myyntisaamisten kirjanpitokäsittelyn sekä tilinpäätökseen kirjattujen määrien oikeellisuutta ja niiden vaatimustenmukaisuutta kirjanpitolaisten ja hyvän kirjanpitotavan kanssa

Tilinpäätöstä koskevat hallituksen ja toimitusjohtajan velvollisuudet

Hallitus ja toimitusjohtaja vastaavat tilinpäätöksen laatimisesta siten, että konsernitilinpäätös antaa oikean ja riittävän kuvan EU:ssa käyttöön hyväksytyjen kansainvälisten tilinpäätösstandardien (IFRS-tilinpäätösstandardit) mukaisesti ja siten, että tilinpäätös antaa oikean ja riittävän kuvan Suomessa voimassa olevien tilinpäätöksen laatimista koskevien säännösten mukaisesti ja täyttää lakisääteiset vaatimukset. Hallitus ja toimitusjohtaja vastaavat myös sellaisesta sisäisestä valvonnasta, jonka ne katsovat tarpeelliseksi voidakseen laatia tilinpäätöksen, jossa ei ole väärinkäytöksestä tai virheestä johtuvaa olennaista virheellisyttä.

Hallitus ja toimitusjohtaja ovat tilinpäätöstä laatiessaan velvollisia arvioimaan emoyhtiön ja konsernin kykyä jatkaa toimintaansa ja soveltuviin tapauksissa esittämään seikat, jotka liittyvät toiminnan jatkuvuuteen ja siihen, että

tilinpäätös on laadittu toiminnan jatkuvuuteen perustuen. Tilinpäätös laaditaan toiminnan jatkuvuuteen perustuen, paitsi jos emoyhtiö tai konserni aiotaan purkaa tai toiminta lakauttaa tai ei ole muuta realistista vaihtoehtoa kuin tehdä niin.

Tilintarkastajan velvollisuudet tilinpäätöksen tilintarkastuksessa

Tavoitteenamme on hankkia kohtuullinen varmuus siitä, onko tilinpäätöksessä kokonaisuutena väärinkäytöksestä tai virheestä johtuvaa olennaista virheellisyttä, sekä antaa tilintarkastuskertomus, joka sisältää lausuntomme. Kohtuullinen varmuus on korkea varmuustaso, mutta se ei ole tae siitä, että olennainen virheellisyys aina havaitaan hyvän tilintarkastustavan mukaisesti suoritettavassa tilintarkastuksessa. Virheellisyksiä voi aiheutua väärinkäytöksestä tai virheestä, ja niiden katsotaan olevan olennaisia, jos niiden yksin tai yhdessä voisi kohtuudella odottaa vaikuttavan taloudellisiin päätöksiin, joita käyttäjät tekevät tilinpäätöksen perusteella.

Hyvän tilintarkastustavan mukaiseen tilintarkastukseen kuuluu, että käytämme ammatillista harkintaa ja säilytämme ammatillisen skeptisyyden koko tilintarkastuksen ajan.

Lisäksi:

- Tunnistamme ja arvioimme väärinkäytöksestä tai virheestä johtuvat tilinpäätöksen olennaisen virheellisuuden riskit, suunnittemme ja suoritamme näihin riskeihin vastaavia tilintarkastustoimenpiteitä ja hankimme lausuntomme perustaksi tarpeellisen määrän tarkoitukseen soveltuvaa tilintarkastusevidenssiä. Riski siitä, että väärinkäytöksestä johtuva olennainen virheellisyys jää havaitsematta, on suurempi kuin riski siitä, että virheestä johtuva olennainen virheellisyys jää havaitsematta, sillä väärinkäytökseen voi liittyä yhteistoimintaa, väärentämistä, tietojen tahallista esittämättä jättämistä tai virheellisten tietojen esittämistä taikka sisäisen valvonnan sivuuttamista.

- Muodostamme käsityksen tilintarkastuksen kannalta relevantista sisäisestä valvonnasta pystyäksemme suunnittelemaan olosuhteisiin nähden asianmukaiset tilintarkastustoimenpiteet mutta emme siinä tarkoituksessa, että pystyisimme antamaan lausunnon emoyhtiön tai konsernin sisäisen valvonnan tehokkuudesta.

- Arvioimme sovellettujen tilinpäätöksen laatimisperiaatteiden asianmukaisuutta sekä johdon tekemien kirjanpidollisten arvioiden ja niistä esitettävien tietojen kohtuullisuutta.

- Teemme johtopäätöksen siitä, onko hallituksen ja toimitusjohtajan ollut asianmukaista laatia tilinpäätös perustuen oletukseen toiminnan jatkuvuudesta, ja teemme hankkimamme tilintarkastusevidenssin perusteella johtopäätöksen siitä, esiintyykö sellaista tapahtumiin tai olosuhteisiin liittyvää olennaista epävarmuutta, joka voi antaa merkittävää aihetta epäillä emoyhtiön tai konsernin kykyä jatkaa toimintaansa. Jos johtopäätöksemme on, että olennaista epävarmuutta esiintyy,

meidän täytyy kiinnittää tilintarkastuskertomuksessamme lukijan huomiota epävarmuutta koskeviin tilinpäätöksessä esitettäviin tietoihin tai, jos epävarmuutta koskevat tiedot eivät ole riittäviä, mukauttaa lausuntomme. Johtopäätöksemme perustuvat tilintarkastuskertomuksen antamispäivään mennessä hankittuun tilintarkastusevidenssiin. Vastaiset tapahtumat tai olosuhteet voivat kuitenkin johtaa siihen, ettei emoyhtiö tai konserni pysty jatkamaan toimintaansa.

- Arvioimme tilinpäätöksen, kaikki tilinpäätöksessä esitettävät tiedot mukaan lukien, yleistä esittämistapaa, rakennetta ja sisältöä ja sitä, kuvastaako tilinpäätös sen perustana olevia liiketoimia ja tapahtumia siten, että se antaa oikean ja riittävän kuvan.

- Suunnittemme ja suoritamme konsernin tilintarkastuksen hankkiaksemme konserni-tilinpäätöstä koskevan tilintarkastuslausunnon laatimisen perustaksi tarpeellisen määrän tarkoitukseen soveltuvaa tilintarkastusevi-

denssiä konserniin kuuluvia yhteisöjä tai liiketoimintayksiköjä koskevasta taloudellisesta informaatiosta. Vastaamme konsernin tilintarkastusta varten suoritettavan tilintarkastustyön ohjauksesta, valvonnasta ja läpikäynnistä. Vastaamme tilintarkastuslausunnosta yksin.

Kommunikoimme hallintoelinten kanssa muun muassa tilintarkastuksen suunnittelusta laajuudesta ja ajoituksesta sekä merkittävistä tilintarkastushavainnoista, mukaan lukien mahdolliset sisäisen valvonnan merkittävät puutteellisuudet, jotka tunnistamme tilintarkastuksen aikana.

Lisäksi annamme hallintoelimille vahvistuksen siitä, että olemme noudattaneet riippumattomuutta koskevia relevantteja eettisiä vaatimuksia, ja kommunikoimme niiden kanssa kaikista suhteista ja muista seikoista, joiden voi kohtuudella ajatella vaikuttavan riippumattomuuteemme, ja soveltuvissa tapauksissa niihin liittyvistä varoimista.

Päättämme, mitkä hallintoelinten kanssa kommunikoiduista seikoista olivat merkittävimpiä tarkasteltavana olevan tilikauden tilintarkastuksessa ja näin ollen ovat tilintarkastuksen kannalta keskeisiä. Kuvaamme kyseiset seikat tilintarkastuskertomuksessa, paitsi jos säädös tai määräys estää kyseisen seikan julkistamisen tai kun äärimmäisen harvinaisissa tapauksissa toteamme, ettei kyseisestä seikasta viestitä tilintarkastuskertomuksessa, koska siitä aiheutuvien epäedullisten vaikutusten voisi kohtuudella odottaa olevan suuremmat kuin tällaisesta viestinnästä koituva yleinen etu.

Muut raportointivelvoitteet

Tilintarkastustoimeksiantoa koskevat tiedot

Olemme toimineet yhtiökokouksen valitsemana tilintarkastajana 14.4.2014 alkaen yhtäjaksoisesti 12 vuotta.

Muu informaatio

Hallitus ja toimitusjohtaja vastaavat muusta informaatiosta. Muu informaatio käsittää toimintakertomuksen ja vuosikertomukseen sisältyvän informaation, mutta se ei sisällä tilinpäätöstä eikä sitä koskevaa tilintarkastuskertomustamme. Olemme saaneet toimintakertomuksen käyttööme ennen tämän tilintarkastuskertomuksen antamispäivää ja odotamme saavamme vuosikertomuksen käyttööme kyseisen päivän jälkeen.

Tilinpäätöstä koskeva lausuntomme ei kata muuta informaatiota.

Velvollisuutenamme on lukea edellä yksilöity muu informaatio tilinpäätöksen tilintarkastuksen yhteydessä ja tätä tehdessämme arvioida, onko muu informaatio olennaisesti ristiriidassa tilinpäätöksen tai tilintarkastusta suorittaessa hankkimamme tietämyksen kanssa tai vaikuttaako se muutoin olevan olennaisesti virheellistä. Toimintakertomuksen osalta vel-

vollisuutenamme on lisäksi arvioida, onko toimintakertomus laadittu noudattaen siihen sovellettavia säännöksiä.

Lausuntonamme esitämme, että toimintakertomuksen ja tilinpäätöksen tiedot ovat yhdenmukaisia ja että toimintakertomus on laadittu noudattaen siihen sovellettavia säännöksiä.

Jos teemme ennen tilintarkastuskertomuksen antamispäivää käyttööme saamaamme muuhun informaatioon kohdistamamme työn perusteella johtopäätöksen, että kyseisessä muussa informaatiossa on olennainen virheellisyys, meidän on raportoitava tästä seikasta. Meillä ei ole tämän asian suhteen raportoitavaa.

Helsingissä 11.2.2026

PricewaterhouseCoopers Oy
Tilintarkastusyhteisö

Tiina Puukkoniemi
KHT

Biohit Oyj

Laippatie 1
00880 Helsinki

Tel. +358 9 773 861

info@biohit.fi

www.biohithealthcare.com